

COMUNE DI SIDERNO

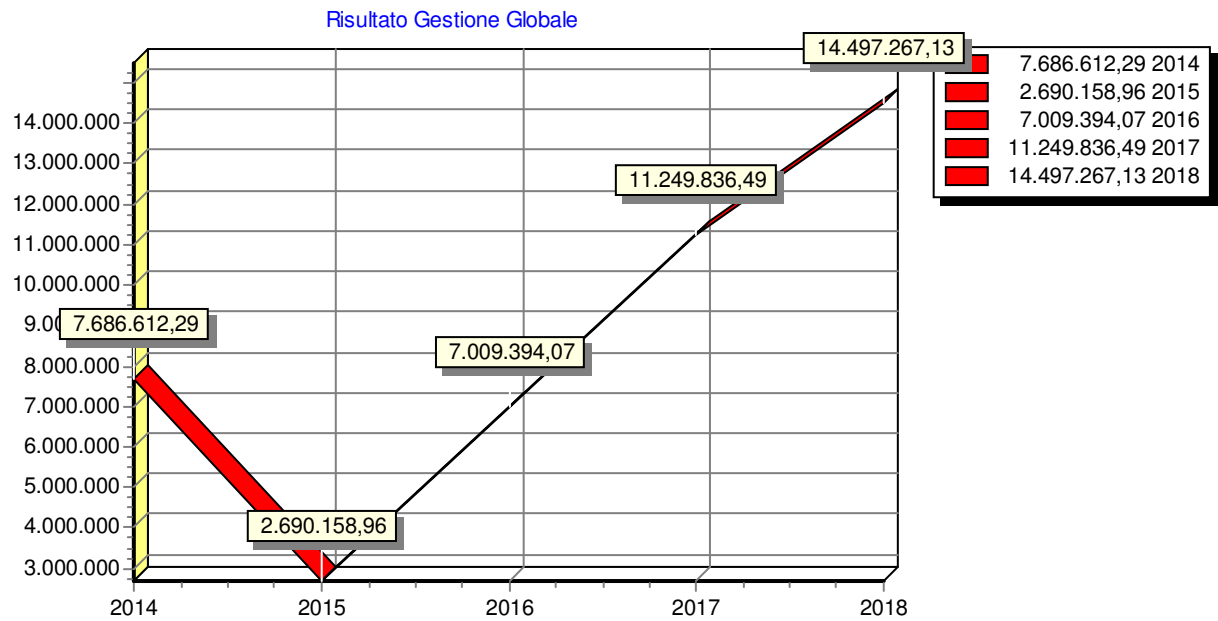
**Relazione Tecnica al
Conto di Bilancio
2018**

Conto del bilancio e conto del patrimonio 2018
- Risultato di amministrazione nel quinquennio -

SVILUPPO GESTIONE GLOBALE (COMP. + RES.)

GESTIONE GLOBALE		2014	2015	2016	2017	2018
Fondo di cassa iniziale (01-01)	(+)	2.575.608,22	1.983.152,88	2.662.129,70	6.866.443,83	5.067.153,20
Riscossioni	(+)	12.319.519,35	14.718.779,10	22.298.608,78	24.035.093,12	17.618.973,52
Pagamenti	(-)	12.911.974,69	14.039.802,28	18.058.790,54	25.697.122,75	19.390.888,88
Fondo di cassa finale (31-12)	(=)	1.983.152,88	2.662.129,70	6.901.947,94	5.204.414,20	3.295.237,84
Pagamenti non Regularizzati al 31/12	(-)	35.504,11	35.504,11	35.504,11	137.735,00	0,00
Residui Attivi	(+)	40.876.713,90	7.663.684,77	31.944.800,26	32.510.936,94	25.724.765,69
Residui Passivi	(-)	35.137.750,38	7.600.151,40	31.801.850,02	26.327.779,65	14.522.736,40
Risultato contabile	(=)	7.686.612,29	2.690.158,96	7.009.394,07	11.249.836,49	14.497.267,13
Avanzo/disavanzo esercizio precedente applicato	(+/-)	0,00	0,00	0,00	0,00	0,00
Avanzo (+) o disavanzo (-)	(=)	7.686.612,29	2.690.158,96	7.009.394,07	11.249.836,49	14.497.267,13

SVILUPPO GESTIONE GLOBALE (COMP. + RES.)					
GESTIONE GLOBALE	2014	2015	2016	2017	2018
Avanzo (+) o disavanzo (-) =	7.686.612,29	2.690.158,96	7.009.394,07	11.249.836,49	14.497.267,13

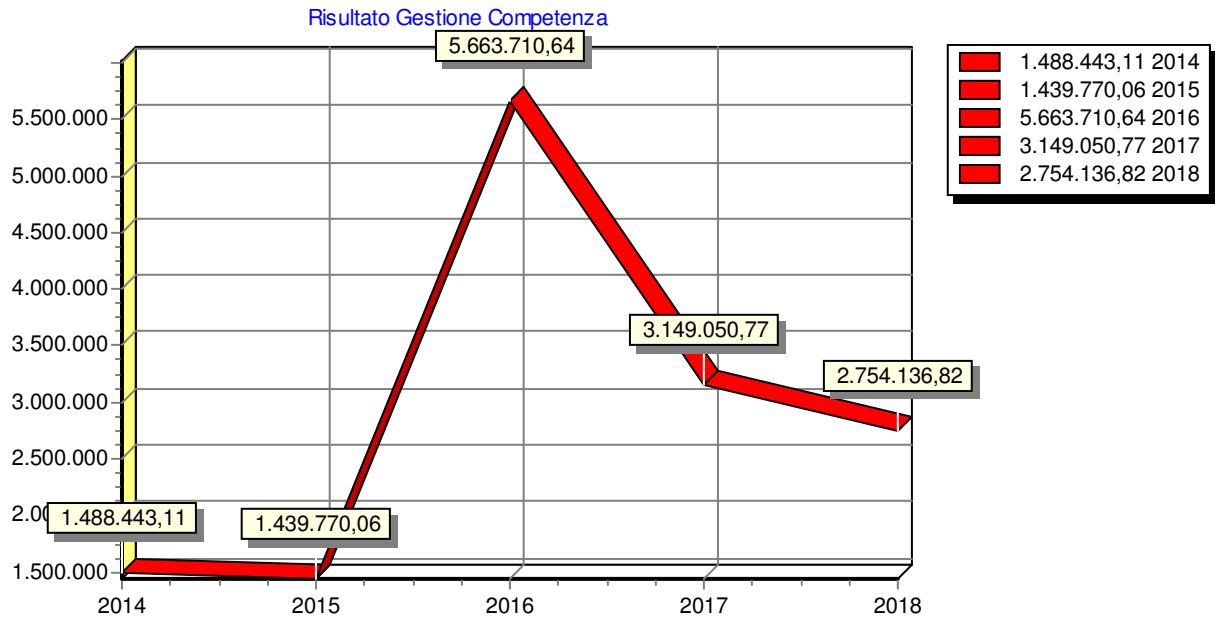


Conto del bilancio e conto del patrimonio 2018
- Gestione della competenza nel quinquennio -

SVILUPPO GESTIONE COMPETENZA

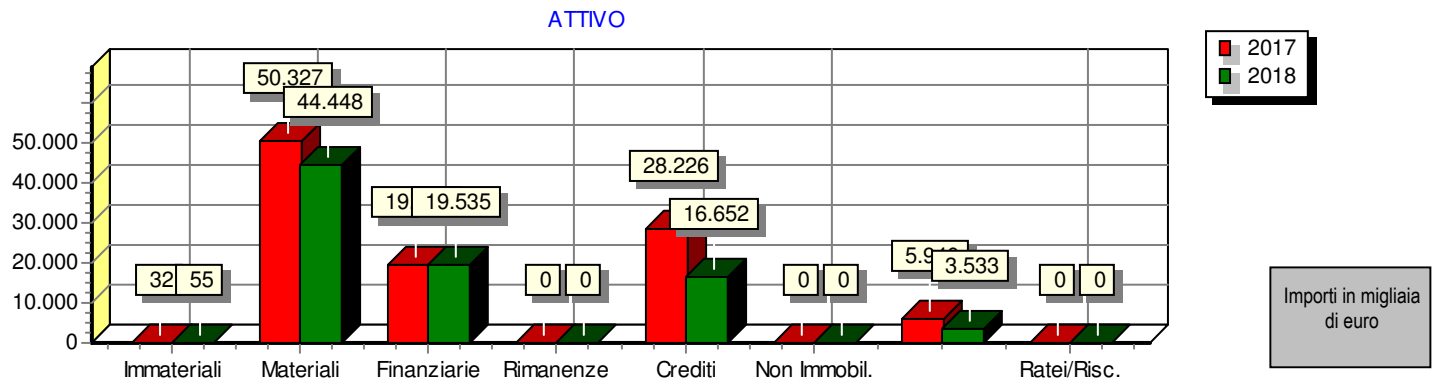
GESTIONE COMPETENZA		2014	2015	2016	2017	2018
Fondo di cassa iniziale (01-01)	(+)	-	-	-	-	-
Riscossioni	(+)	8.853.240,08	10.850.022,14	20.729.157,44	13.998.292,04	10.691.087,20
Pagamenti	(-)	8.418.139,95	9.583.383,39	14.922.169,75	14.295.569,04	10.941.692,90
Fondo di cassa finale (31-12)	(=)	435.100,13	1.266.638,75	5.806.987,69	-297.277,00	-250.605,70
Pagamenti non Regularizzati al 31/12	(-)	35.504,11	35.504,11	35.504,11	137.735,00	0,00
Residui Attivi	(+)	23.535.978,12	7.612.073,70	27.278.566,45	11.324.246,11	8.172.366,25
Residui Passivi	(-)	22.447.131,03	7.403.438,28	27.386.339,39	7.740.183,34	5.167.623,73
Risultato contabile	(=)	1.488.443,11	1.439.770,06	5.663.710,64	3.149.050,77	2.754.136,82
Avanzo/disavanzo esercizio precedente applicato	(+/-)	0,00	0,00	0,00	0,00	0,00
Avanzo (+) o disavanzo (-)	(=)	1.488.443,11	1.439.770,06	5.663.710,64	3.149.050,77	2.754.136,82

SVILUPPO GESTIONE COMPETENZA						
GESTIONE COMPETENZA	2014	2015	2016	2017	2018	
Avanzo (+) o disavanzo (-)	=	1.488.443,11	1.439.770,06	5.663.710,64	3.149.050,77	2.754.136,82

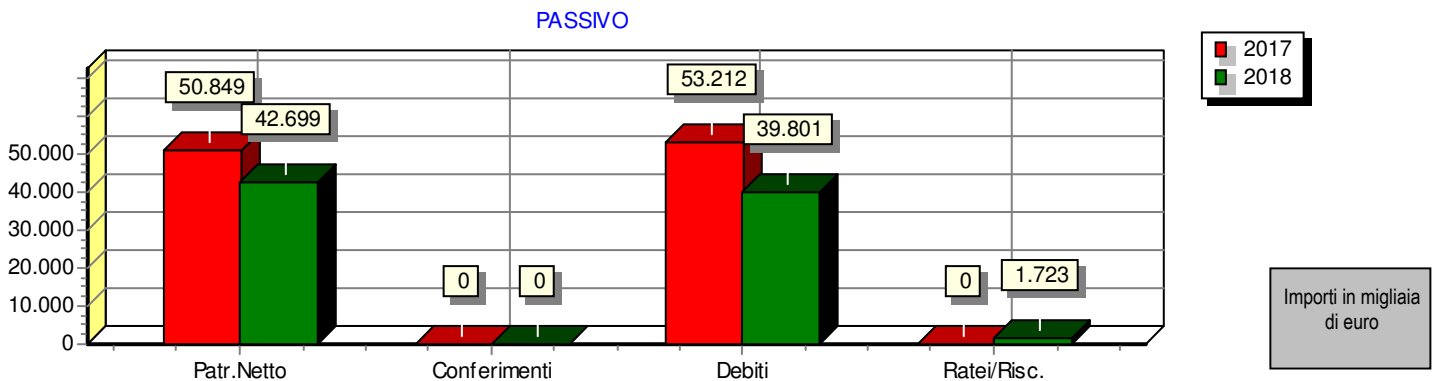


Conto del bilancio e conto del patrimonio 2018
- Gestione del patrimonio nel biennio -

VARIAZIONE DEL PATRIMONIO NEL BIENNIO ATTIVO	2017	2018	Var (+/-)
Immobilizzazioni immateriali	32.099,43	54.516,86	22.417,43
Immobilizzazioni materiali	50.327.348,61	44.447.859,48	-5.879.489,13
Immobilizzazioni finanziarie	19.535.264,22	19.535.264,22	0,00
Rimanenze	0,00	0,00	0,00
Crediti	28.226.447,70	16.651.811,57	-11.574.636,13
Attività finanziarie non immobilizzate	0,00	0,00	0,00
Disponibilità liquide	5.940.003,84	3.533.163,06	-2.406.840,78
Ratei e risconti attivi	0,00	0,00	0,00
TOTALE	104.061.163,80	84.222.615,19	-19.838.548,61



VARIAZIONE DEL PATRIMONIO NEL BIENNIO PASSIVO	2017	2018	Var (+/-)
Patrimonio netto	50.848.913,27	42.698.579,43	-8.150.333,84
Conferimenti	0,00	0,00	0,00
Debiti	53.212.250,53	39.800.646,36	-13.411.604,17
Ratei e risconti passivi	0,00	1.723.389,40	1.723.389,40
TOTALE	104.061.163,80	84.222.615,19	-19.838.548,61



Indicatori finanziari 2018
Il contenuto degli indicatori

INDICATORI FINANZIARI - 2018

Nr.	Denominazione	Addendi Elementari	Importi	Indicatore
1	Grado di autonomia finanziaria	(Entrate tributarie + Entrate Extratributarie) / (Entrate tributarie + Entrate Extratributarie + Entrate Trasferimenti) * 100	(8157031.36 + 5095370.61) / (8157031.36 + 5095370.61 + 646291.28) * 100	95,35
2	Grado di autonomia tributaria	Entrate tributarie / (Entrate tributarie + Entrate Extratributarie + Entrate Trasferimenti) * 100	8157031.36 / (8157031.36 + 5095370.61 + 646291.28) * 100	58,6892
3	Grado di dipendenza erariale	Trasferimenti correnti dello stato / (Entrate tributarie + Entrate Extratributarie + Entrate Trasferimenti) * 100	594448.53 / (8157031.36 + 5095370.61 + 646291.28) * 100	4,277
4	Incidenza delle entrate tributarie sulle entrate proprie	Entrate tributarie / (Entrate tributarie + Entrate Extratributarie) * 100	8157031.36 / (8157031.36 + 5095370.61) * 100	61,5513
5	Incidenza entrate extratributarie sulle entrate proprie	Entrate Extratributarie / (Entrate tributarie + Entrate Extratributarie) * 100	5095370.61 / (8157031.36 + 5095370.61) * 100	38,4487
6	Pressione delle entrate proprie pro capite	(Entrate tributarie + Entrate Extratributarie) / Popolazione Residente	(8157031.36 + 5095370.61) / 18147.00	30,2806
7	Pressione tributaria pro capite	Entrate tributarie / Popolazione Residente	8157031.36 / 18147.00	49,4975
8	Trasferimenti erariali pro capite	Trasferimenti correnti dello stato / Popolazione Residente	594448.53 / 18147.00	32,7574
9	Grado di rigidita' strutturale	(Spese personale + Rimborso Mutui) / (Entrate tributarie + Entrate Extratributarie + Entrate Trasferimenti) * 100	(2788127.92 + 434101.65) / (8157031.36 + 5095370.61 + 646291.28) * 100	23,1837
10	Grado rigidita' per costo personale	Spese personale / (Entrate tributarie + Entrate Extratributarie + Entrate Trasferimenti) * 100	2788127.92 / (8157031.36 + 5095370.61 + 646291.28) * 100	20,0604
11	Grado rigidita' per indebitamento	Rimborso Mutui / (Entrate tributarie + Entrate Extratributarie + Entrate Trasferimenti) * 100	434101.65 / (8157031.36 + 5095370.61 + 646291.28) * 100	3,1233
12	Rigidita' strutturale pro capite	(Spese personale + Rimborso Mutui) / Popolazione Residente	(2788127.92 + 434101.65) / 18147.00	77,5627
13	Costo del personale pro capite	Spese personale / Popolazione Residente	2788127.92 / 18147.00	53,6413
14	Indebitamento pro capite	Debito Residui Mutui / Popolazione Residente	25277909.96 / 18147.00	92,9526
15	Incidenza del costo personale sulla spesa corrente	Spese personale / Spese Correnti	2788127.92 / 11204451.07	0,2488
16	Costo medio del personale	Spese personale / Dipendenti	2788127.92 / 91.00	38,7684
17	Propensione all'investimento	Spese Investimento / (Spese Correnti + Spese Investimento + Rimborso Mutui) * 100	1760262.05 / (11204451.07 + 1760262.05 + 434101.65) * 100	13,1374
18	Investimenti pro capite	Spese Investimento / Popolazione Residente	1760262.05 / 18147.00	97,0002
19	Abitanti per dipendente	Popolazione Residente / Dipendenti	18147.00 / 91.00	99,4176
20	Risorse gestite per dipendente	(Spese Correnti - Spese personale - Interessi Pass.Mutui) / Dipendenti	(11204451.07 - 2788127.92 - 667582.57) / 91.00	50,9954

ANDAMENTO INDICATORI FINANZIARI 2014 / 2018

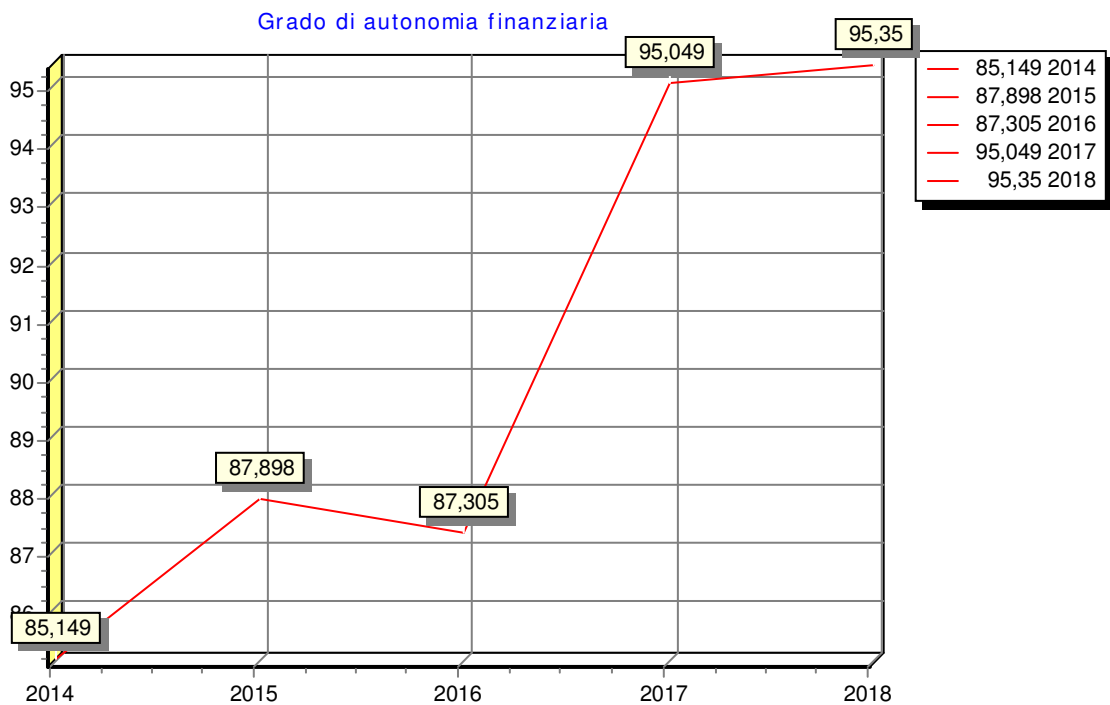
Denominazione	2014	2015	2016	2017	2018
1 Grado di autonomia finanziaria	85,1494	87,8975	87,3046	95,0489	95,35
2 Grado di autonomia tributaria	57,4037	59,6796	58,7693	55,1605	58,6892
3 Grado di dipendenza erariale	9,1935	6,3333	5,2269	2,8874	4,277
4 Incidenza delle entrate tributarie sulle entrate proprie	67,4152	67,8968	67,3153	58,0338	61,5513
5 Incidenza entrate extratributarie sulle entrate proprie	32,5848	32,1032	32,6847	41,9662	38,4487
6 Pressione delle entrate proprie pro capite	621,5666	663,9426	621,3564	856,3286	730,2806
7 Pressione tributaria pro capite	419,0305	450,7961	418,2678	496,9604	449,4975
8 Trasferimenti erariali pro capite	67,1099	47,8389	37,2004	26,0138	32,7574
9 Grado di rigidita' strutturale	23,1757	24,3915	26,5816	20,8246	23,1837
10 Grado rigidita' per costo personale	18,0085	20,9168	23,3899	18,1731	20,0604
11 Grado rigidita' per indebitamento	5,1672	3,4747	3,1917	2,6514	3,1233
12 Rigidita' strutturale pro capite	169,1758	184,2436	189,1845	187,6159	177,5627
13 Costo del personale pro capite	131,4569	157,9973	166,4685	163,7282	153,6413
14 Indebitamento pro capite	1211,5195	1170,0154	1459,817	1422,2484	1392,9526
15 Incidenza del costo personale sulla spesa corrente	0,2162	0,247	0,2768	0,2615	0,2488
16 Costo medio del personale	36090,8958	43547,4144	31241,1524	31754,5584	30638,7684
17 Propensione all'investimento	60,9954	18,5726	71,0829	22,5416	13,1374
18 Investimenti pro capite	1009,935	151,8973	1534,046	189,1535	97,0002
19 Abitanti per dipendente	274,5455	275,6212	187,6701	193,9468	199,4176
20 Risorse gestite per dipendente	117187,597	16613,3432	74344,1825	82435,1098	85150,9954

Sistema degli indicatori 2018

Andamento indicatori finanziari: analisi

Grado di autonomia finanziaria

ADDENDI ELEMENTARI	ANNO	IMPORTI	INDICATORE
(Entrate tributarie + Entrate Extratributarie) / (Entrate tributarie + Entrate Extratributarie + Entrate Trasferimenti) * 100	2014	$(7592832.44 + 3669954.98) / (7592832.44 + 3669954.98 + 1964294.89) * 100$	85,1494
	2015	$(8200431.25 + 3877349.12) / (8200431.25 + 3877349.12 + 1662975.61) * 100$	87,8975
	2016	$(7614146.39 + 3697025.01) / (7614146.39 + 3697025.01 + 1644814.25) * 100$	87,3046
	2017	$(9060085.75 + 6551641.18) / (9060085.75 + 6551641.18 + 813213.01) * 100$	95,0489
	2018	$(8157031.36 + 5095370.61) / (8157031.36 + 5095370.61 + 646291.28) * 100$	95,35

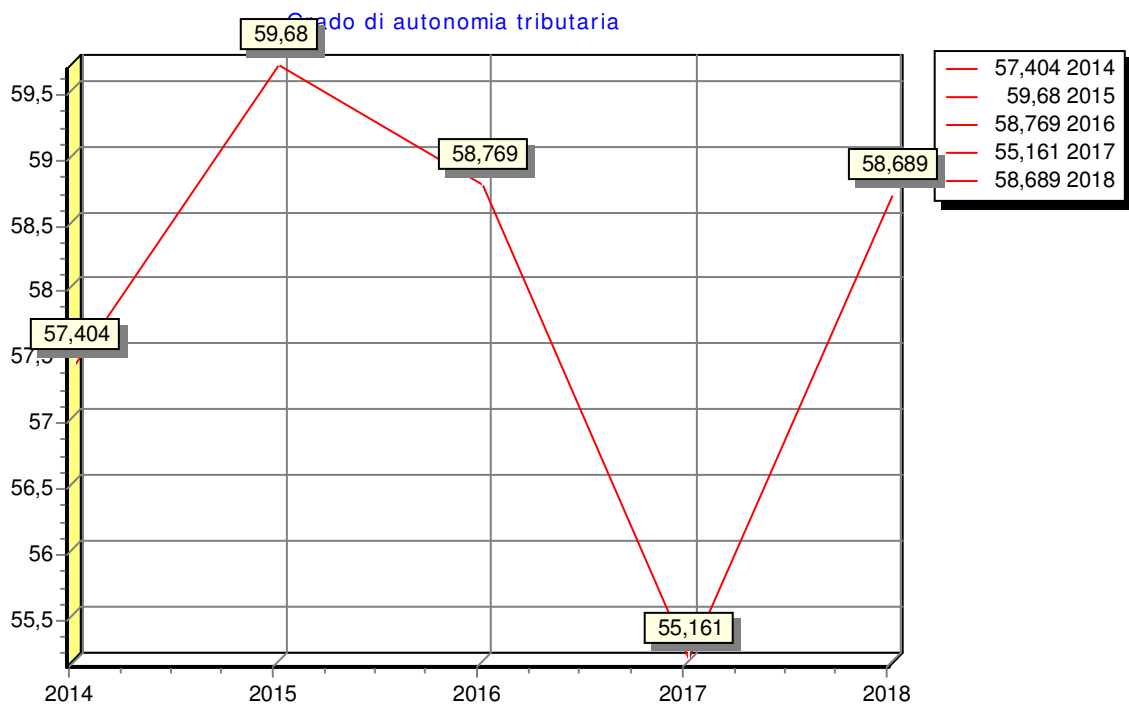


Sistema degli indicatori 2018

Andamento indicatori finanziari: analisi

Grado di autonomia tributaria

ADDENDI ELEMENTARI	ANNO	IMPORTI	INDICATORE
Entrate tributarie / (Entrate tributarie + Entrate Extratributarie + Entrate Trasferimenti) * 100	2014	$7592832.44 / (7592832.44 + 3669954.98 + 1964294.89) * 100$	57,4037
	2015	$8200431.25 / (8200431.25 + 3877349.12 + 1662975.61) * 100$	59,6796
	2016	$7614146.39 / (7614146.39 + 3697025.01 + 1644814.25) * 100$	58,7693
	2017	$9060085.75 / (9060085.75 + 6551641.18 + 813213.01) * 100$	55,1605
	2018	$8157031.36 / (8157031.36 + 5095370.61 + 646291.28) * 100$	58,6892

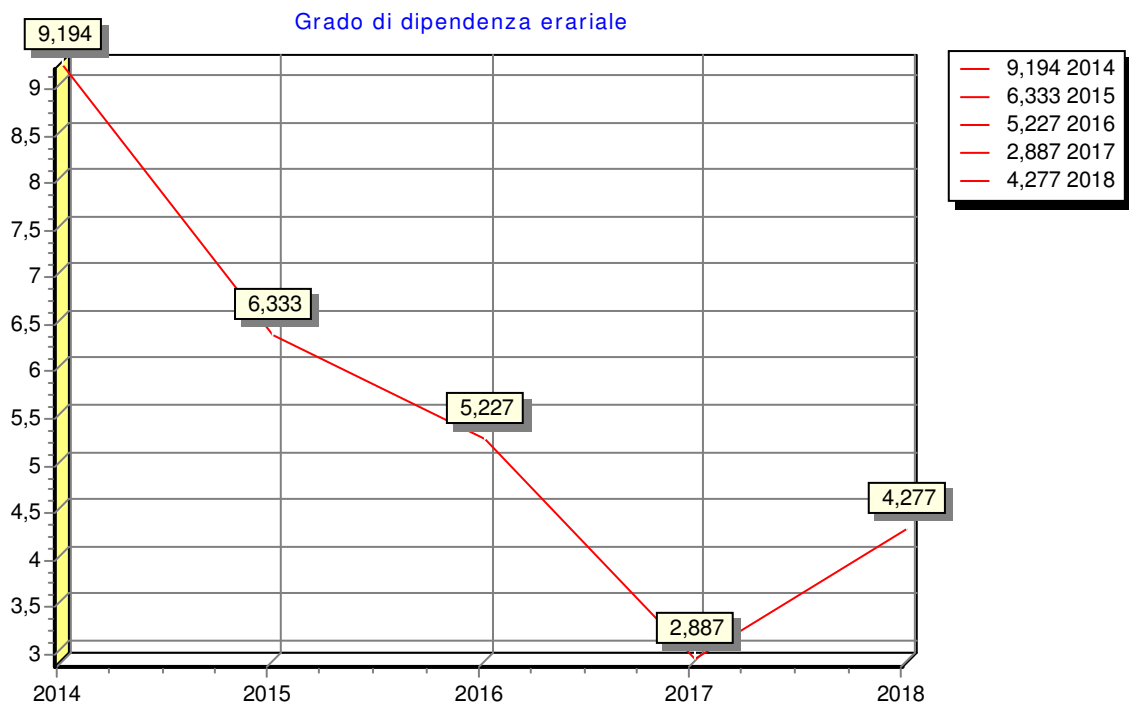


Sistema degli indicatori 2018

Andamento indicatori finanziari: analisi

Grado di dipendenza erariale

ADDENDI ELEMENTARI	ANNO	IMPORTI	INDICATORE
Trasferimenti correnti dello stato / (Entrate tributarie + Entrate Extratributarie + Entrate Trasferimenti) * 100	2014	$1216031.77 / (7592832.44 + 3669954.98 + 1964294.89) * 100$	9,1935
	2015	$870238.05 / (8200431.25 + 3877349.12 + 1662975.61) * 100$	6,3333
	2016	$677196.49 / (7614146.39 + 3697025.01 + 1644814.25) * 100$	5,2269
	2017	$474256.83 / (9060085.75 + 6551641.18 + 813213.01) * 100$	2,8874
	2018	$594448.53 / (8157031.36 + 5095370.61 + 646291.28) * 100$	4,277

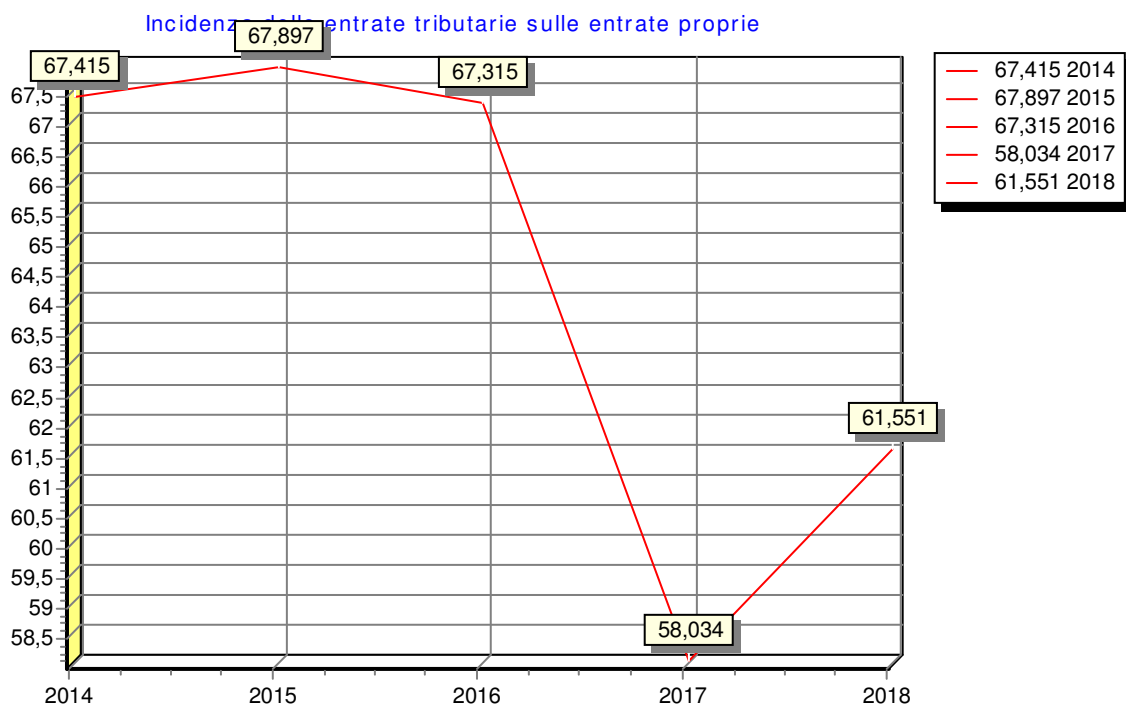


Sistema degli indicatori 2018

Andamento indicatori finanziari: analisi

Incidenza delle entrate tributarie sulle entrate proprie

ADDENDI ELEMENTARI	ANNO	IMPORTI	INDICATORE
Entrate tributarie / (Entrate tributarie + Entrate Extratributarie) * 100	2014	$7592832.44 / (7592832.44 + 3669954.98) * 100$	67,4152
	2015	$8200431.25 / (8200431.25 + 3877349.12) * 100$	67,8968
	2016	$7614146.39 / (7614146.39 + 3697025.01) * 100$	67,3153
	2017	$9060085.75 / (9060085.75 + 6551641.18) * 100$	58,0338
	2018	$8157031.36 / (8157031.36 + 5095370.61) * 100$	61,5513

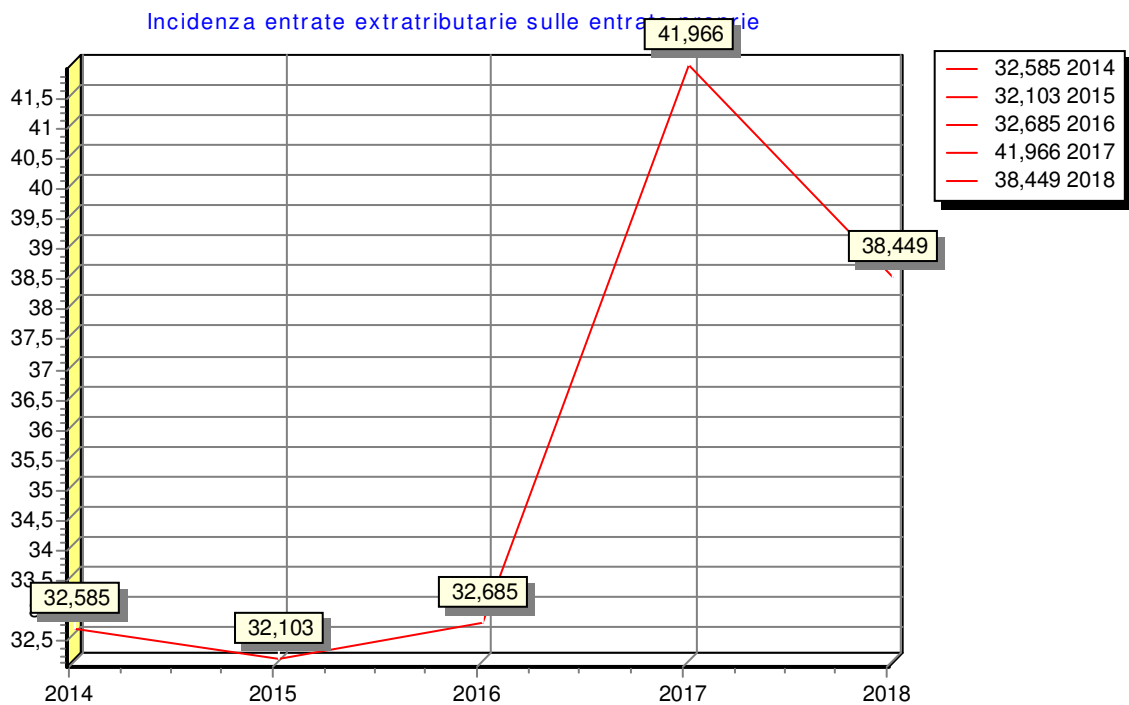


Sistema degli indicatori 2018

Andamento indicatori finanziari: analisi

Incidenza entrate extratributarie sulle entrate proprie

ADDENDI ELEMENTARI	ANNO	IMPORTI	INDICATORE
Entrate Extratributarie / (Entrate tributarie + Entrate Extratributarie) * 100	2014	$3669954.98 / (7592832.44 + 3669954.98) * 100$	32,5848
	2015	$3877349.12 / (8200431.25 + 3877349.12) * 100$	32,1032
	2016	$3697025.01 / (7614146.39 + 3697025.01) * 100$	32,6847
	2017	$6551641.18 / (9060085.75 + 6551641.18) * 100$	41,9662
	2018	$5095370.61 / (8157031.36 + 5095370.61) * 100$	38,4487

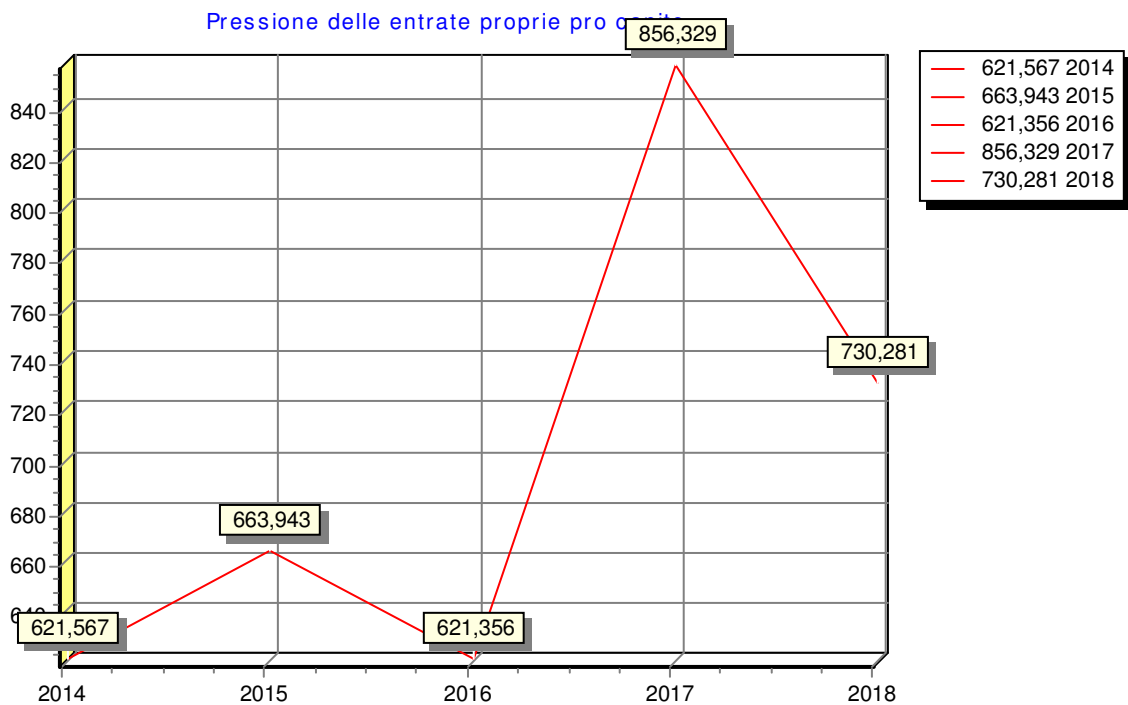


Sistema degli indicatori 2018

Andamento indicatori finanziari: analisi

Pressione delle entrate proprie pro capite

ADDENDI ELEMENTARI	ANNO	IMPORTI	INDICATORE
(Entrate tributarie + Entrate Extratributarie) / Popolazione Residente	2014	(7592832.44 + 3669954.98) / 18120.00	621,5666
	2015	(8200431.25 + 3877349.12) / 18191.00	663,9426
	2016	(7614146.39 + 3697025.01) / 18204.00	621,3564
	2017	(9060085.75 + 6551641.18) / 18231.00	856,3286
	2018	(8157031.36 + 5095370.61) / 18147.00	730,2806

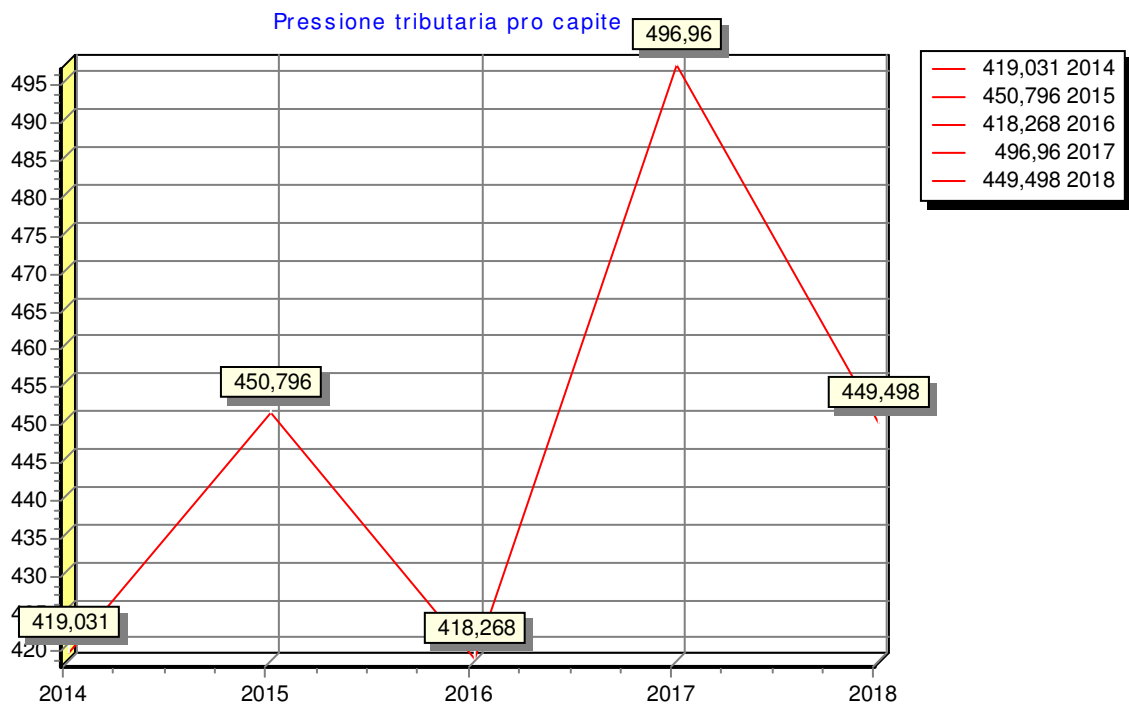


Sistema degli indicatori 2018

Andamento indicatori finanziari: analisi

Pressione tributaria pro capite

ADDENDI ELEMENTARI	ANNO	IMPORTI	INDICATORE
Entrate tributarie / Popolazione Residente	2014	7592832.44 / 18120.00	419,0305
	2015	8200431.25 / 18191.00	450,7961
	2016	7614146.39 / 18204.00	418,2678
	2017	9060085.75 / 18231.00	496,9604
	2018	8157031.36 / 18147.00	449,4975

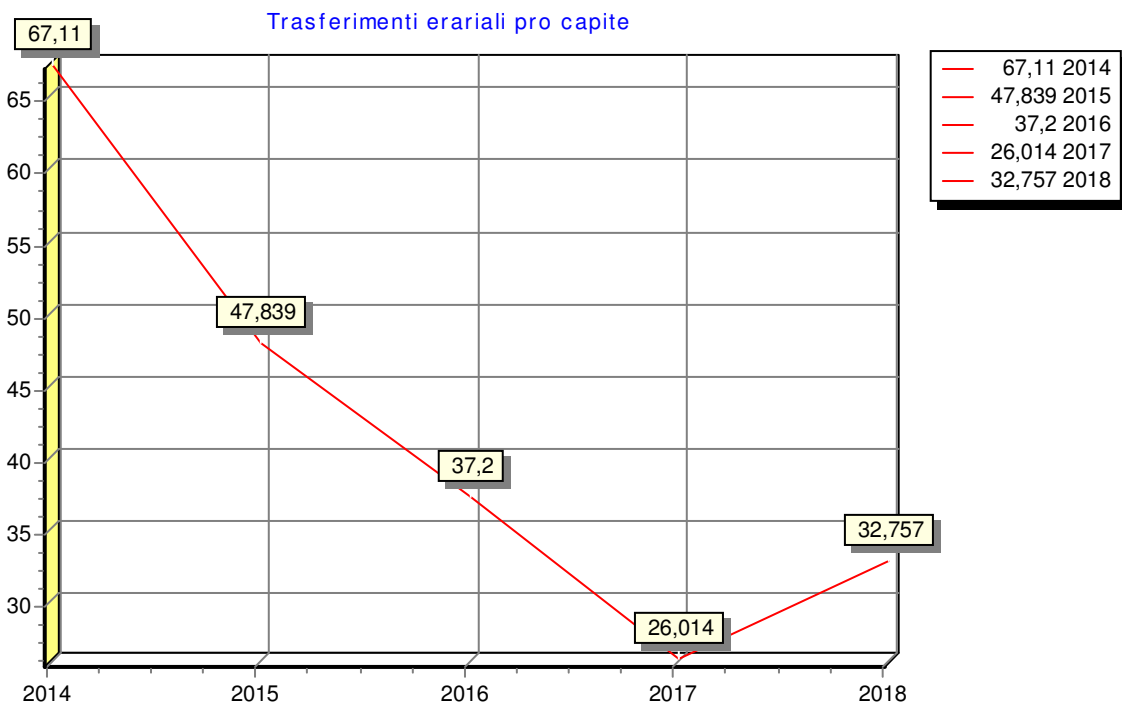


Sistema degli indicatori 2018

Andamento indicatori finanziari: analisi

Trasferimenti erariali pro capite

ADDENDI ELEMENTARI	ANNO	IMPORTI	INDICATORE
Trasferimenti correnti dello stato / Popolazione Residente	2014	1216031.77 / 18120.00	67,1099
	2015	870238.05 / 18191.00	47,8389
	2016	677196.49 / 18204.00	37,2004
	2017	474256.83 / 18231.00	26,0138
	2018	594448.53 / 18147.00	32,7574

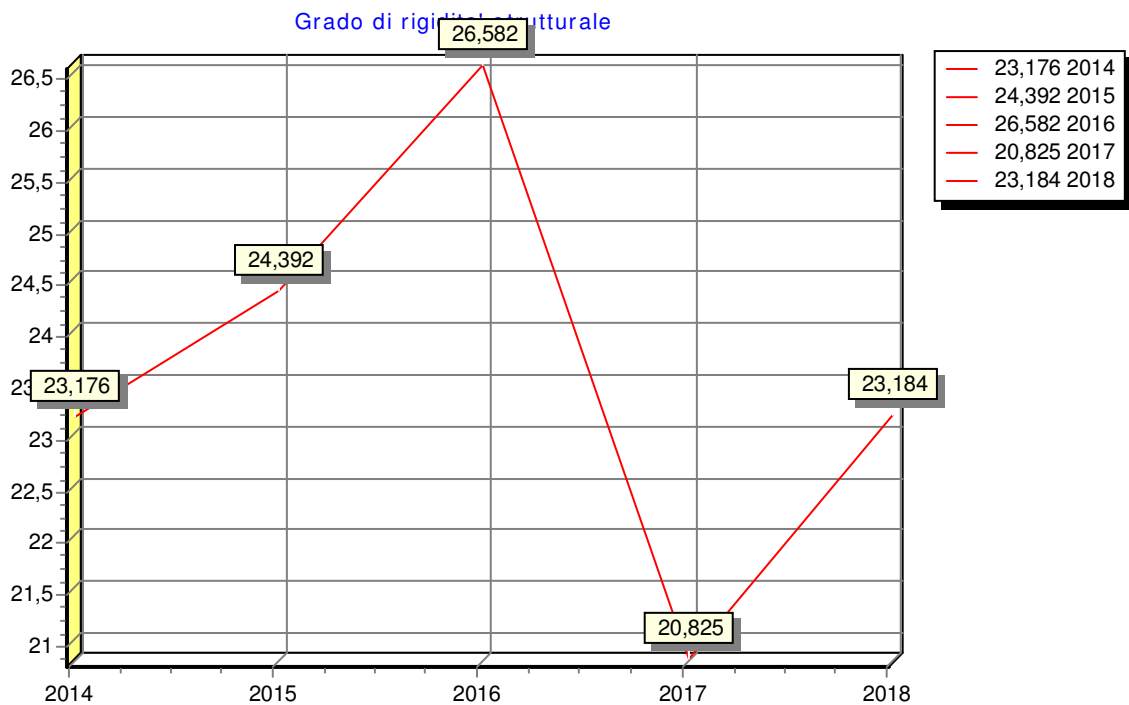


Sistema degli indicatori 2018

Andamento indicatori finanziari: analisi

Grado di rigidità strutturale

ADDENDI ELEMENTARI	ANNO	IMPORTI	INDICATORE
(Spese personale + Rimborso Mutui) / (Entrate tributarie + Entrate Extratributarie + Entrate Trasferimenti) * 100	2014	$(2381999.12 + 683465.55) / (7592832.44 + 3669954.98 + 1964294.89) * 100$	23,1757
	2015	$(2874129.35 + 477445.07) / (8200431.25 + 3877349.12 + 1662975.61) * 100$	24,3915
	2016	$(3030391.78 + 413522.42) / (7614146.39 + 3697025.01 + 1644814.25) * 100$	26,5816
	2017	$(2984928.49 + 435497.60) / (9060085.75 + 6551641.18 + 813213.01) * 100$	20,8246
	2018	$(2788127.92 + 434101.65) / (8157031.36 + 5095370.61 + 646291.28) * 100$	23,1837

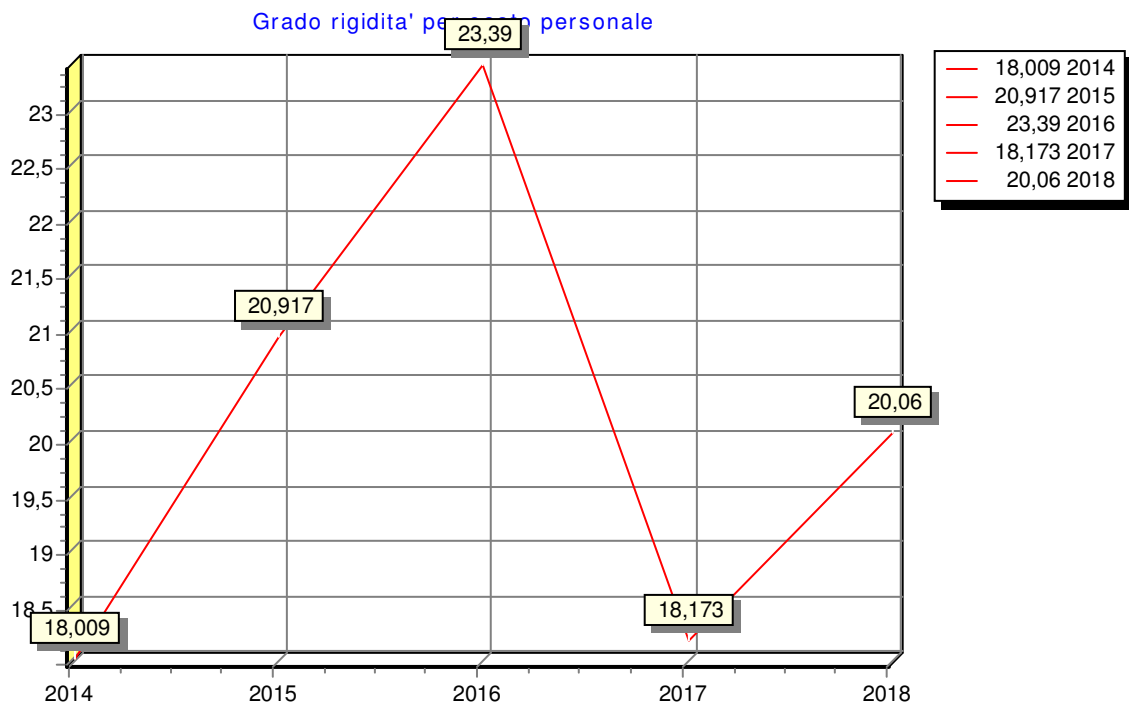


Sistema degli indicatori 2018

Andamento indicatori finanziari: analisi

Grado rigidita' per costo personale

ADDENDI ELEMENTARI	ANNO	IMPORTI	INDICATORE
Spese personale / (Entrate tributarie + Entrate Extratributarie + Entrate Trasferimenti) * 100	2014	$2381999.12 / (7592832.44 + 3669954.98 + 1964294.89) * 100$	18,0085
	2015	$2874129.35 / (8200431.25 + 3877349.12 + 1662975.61) * 100$	20,9168
	2016	$3030391.78 / (7614146.39 + 3697025.01 + 1644814.25) * 100$	23,3899
	2017	$2984928.49 / (9060085.75 + 6551641.18 + 813213.01) * 100$	18,1731
	2018	$2788127.92 / (8157031.36 + 5095370.61 + 646291.28) * 100$	20,0604

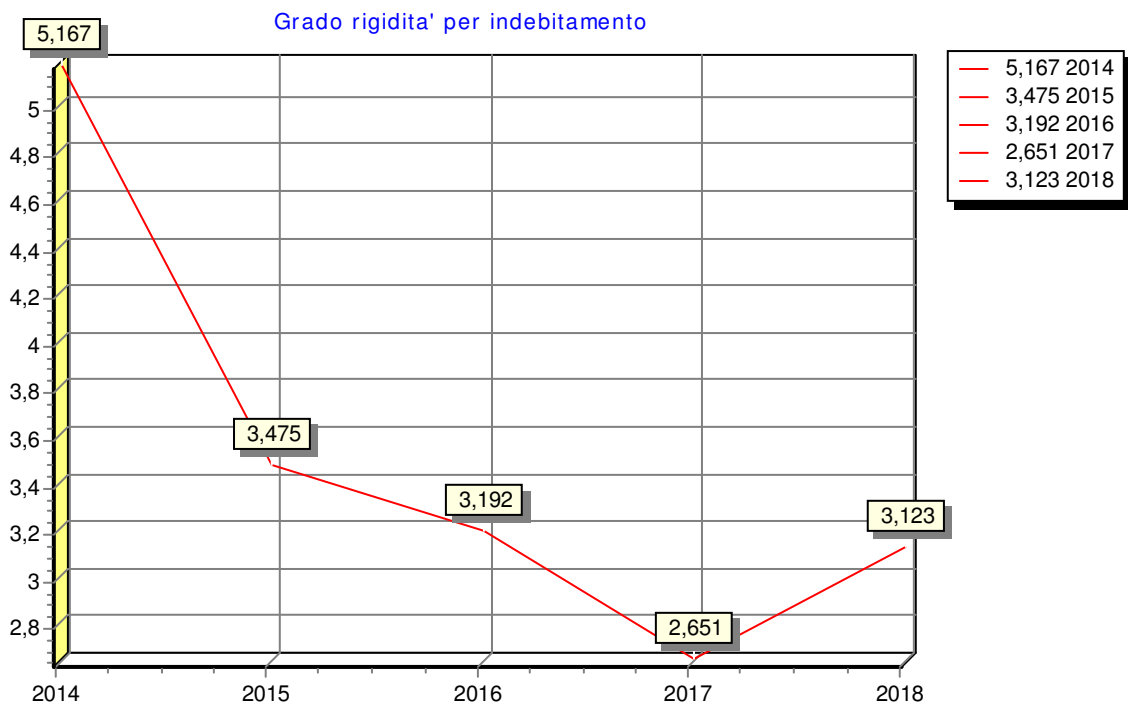


Sistema degli indicatori 2018

Andamento indicatori finanziari: analisi

Grado rigidita' per indebitamento

ADDENDI ELEMENTARI	ANNO	IMPORTI	INDICATORE
Rimborso Mutui / (Entrate tributarie + Entrate Extratributarie + Entrate Trasferimenti) * 100	2014	$683465.55 / (7592832.44 + 3669954.98 + 1964294.89) * 100$	5,1672
	2015	$477445.07 / (8200431.25 + 3877349.12 + 1662975.61) * 100$	3,4747
	2016	$413522.42 / (7614146.39 + 3697025.01 + 1644814.25) * 100$	3,1917
	2017	$435497.60 / (9060085.75 + 6551641.18 + 813213.01) * 100$	2,6514
	2018	$434101.65 / (8157031.36 + 5095370.61 + 646291.28) * 100$	3,1233

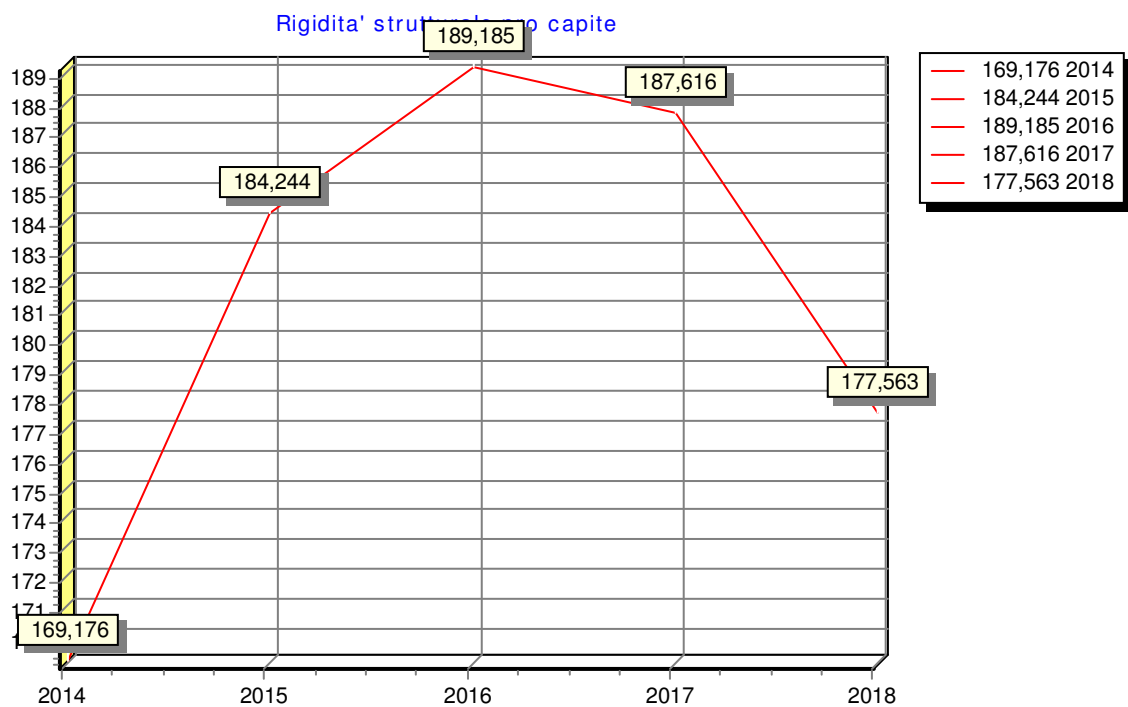


Sistema degli indicatori 2018

Andamento indicatori finanziari: analisi

Rigidita' strutturale pro capite

ADDENDI ELEMENTARI	ANNO	IMPORTI	INDICATORE
(Spese personale + Rimborso Mutui) / Popolazione Residente	2014	(2381999.12 + 683465.55) / 18120.00	169,1758
	2015	(2874129.35 + 477445.07) / 18191.00	184,2436
	2016	(3030391.78 + 413522.42) / 18204.00	189,1845
	2017	(2984928.49 + 435497.60) / 18231.00	187,6159
	2018	(2788127.92 + 434101.65) / 18147.00	177,5627

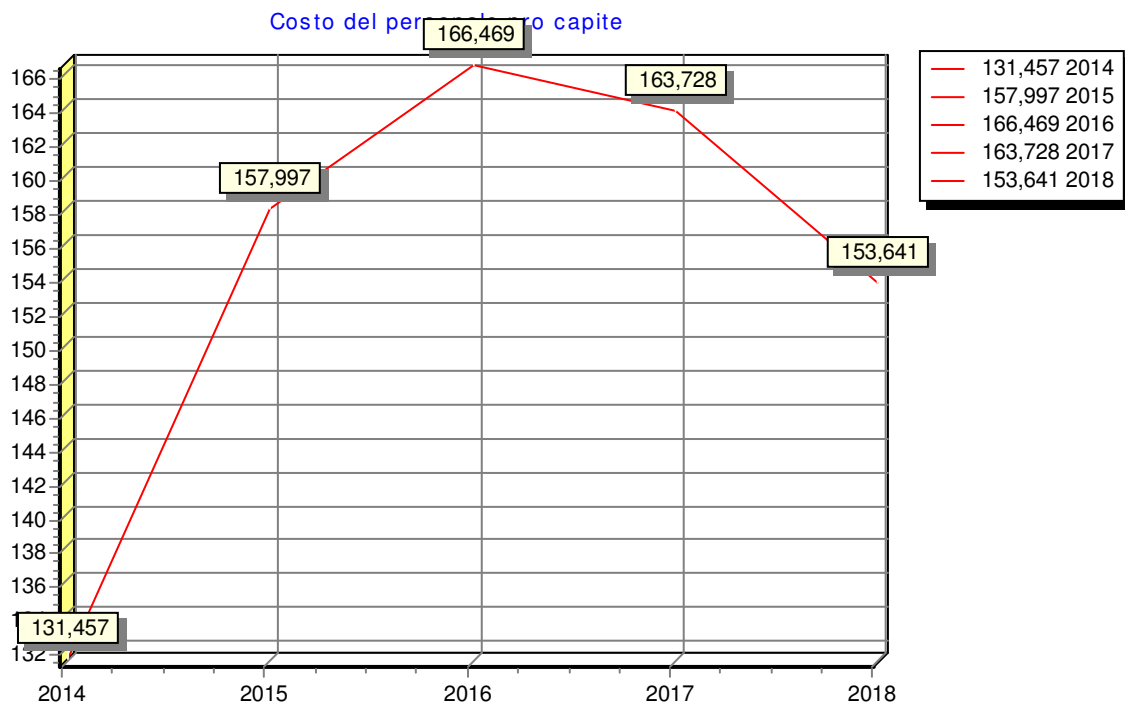


Sistema degli indicatori 2018

Andamento indicatori finanziari: analisi

Costo del personale pro capite

ADDENDI ELEMENTARI	ANNO	IMPORTI	INDICATORE
Spese personale / Popolazione Residente	2014	2381999.12 / 18120.00	131,4569
	2015	2874129.35 / 18191.00	157,9973
	2016	3030391.78 / 18204.00	166,4685
	2017	2984928.49 / 18231.00	163,7282
	2018	2788127.92 / 18147.00	153,6413

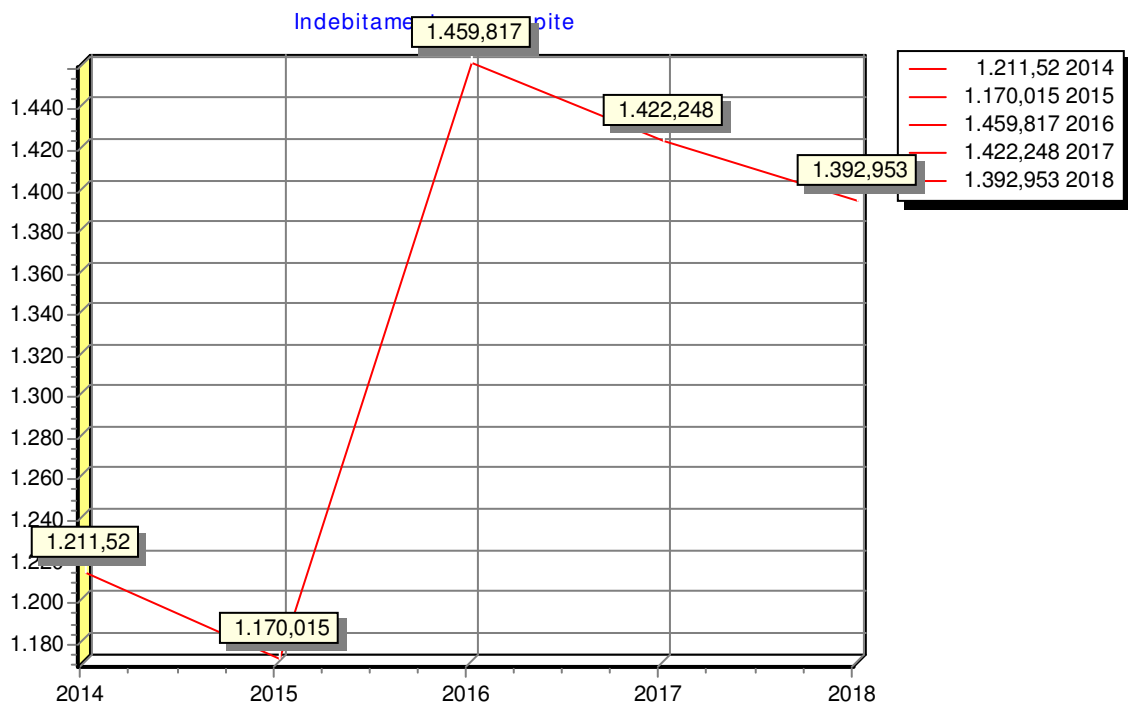


Sistema degli indicatori 2018

Andamento indicatori finanziari: analisi

Indebitamento pro capite

ADDENDI ELEMENTARI	ANNO	IMPORTI	INDICATORE
Debito Residui Mutui / Popolazione Residente	2014	21952733.76 / 18120.00	1211,5195
	2015	21283750.39 / 18191.00	1170,0154
	2016	26574508.51 / 18204.00	1459,817
	2017	25929010.91 / 18231.00	1422,2484
	2018	25277909.96 / 18147.00	1392,9526

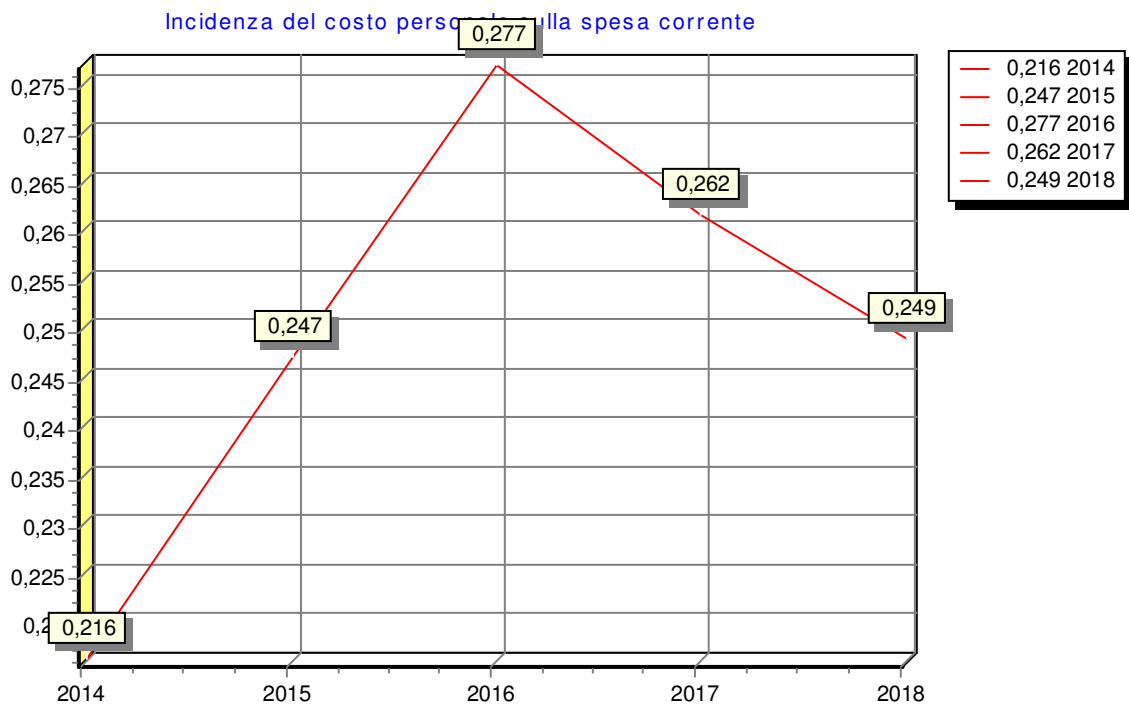


Sistema degli indicatori 2018

Andamento indicatori finanziari: analisi

Incidenza del costo personale sulla spesa corrente

ADDENDI ELEMENTARI	ANNO	IMPORTI	INDICATORE
Spese personale / Spese Correnti	2014	2381999.12 / 11018822.86	0,2162
	2015	2874129.35 / 11637018.44	0,247
	2016	3030391.78 / 10946923.67	0,2768
	2017	2984928.49 / 11414240.36	0,2615
	2018	2788127.92 / 11204451.07	0,2488

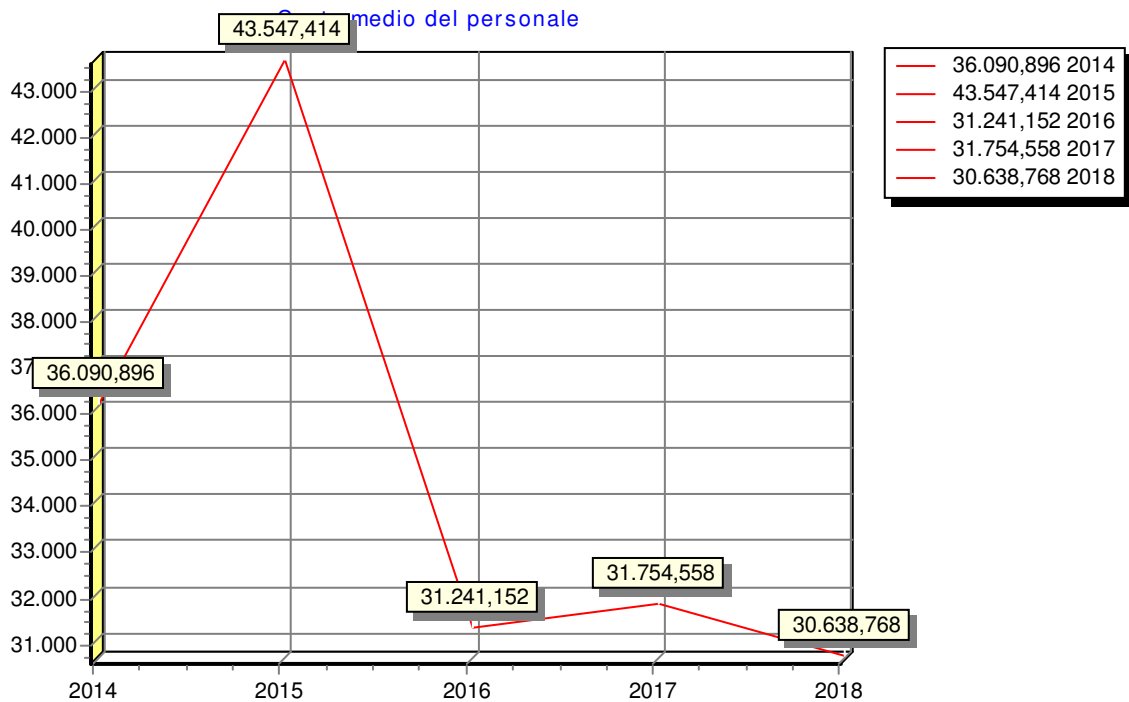


Sistema degli indicatori 2018

Andamento indicatori finanziari: analisi

Costo medio del personale

ADDENDI ELEMENTARI	ANNO	IMPORTI	INDICATORE
Spese personale / Dipendenti	2014	2381999.12 / 66.00	6090,8958
	2015	2874129.35 / 66.00	3547,4144
	2016	3030391.78 / 97.00	1241,1524
	2017	2984928.49 / 94.00	1754,5584
	2018	2788127.92 / 91.00	0638,7684

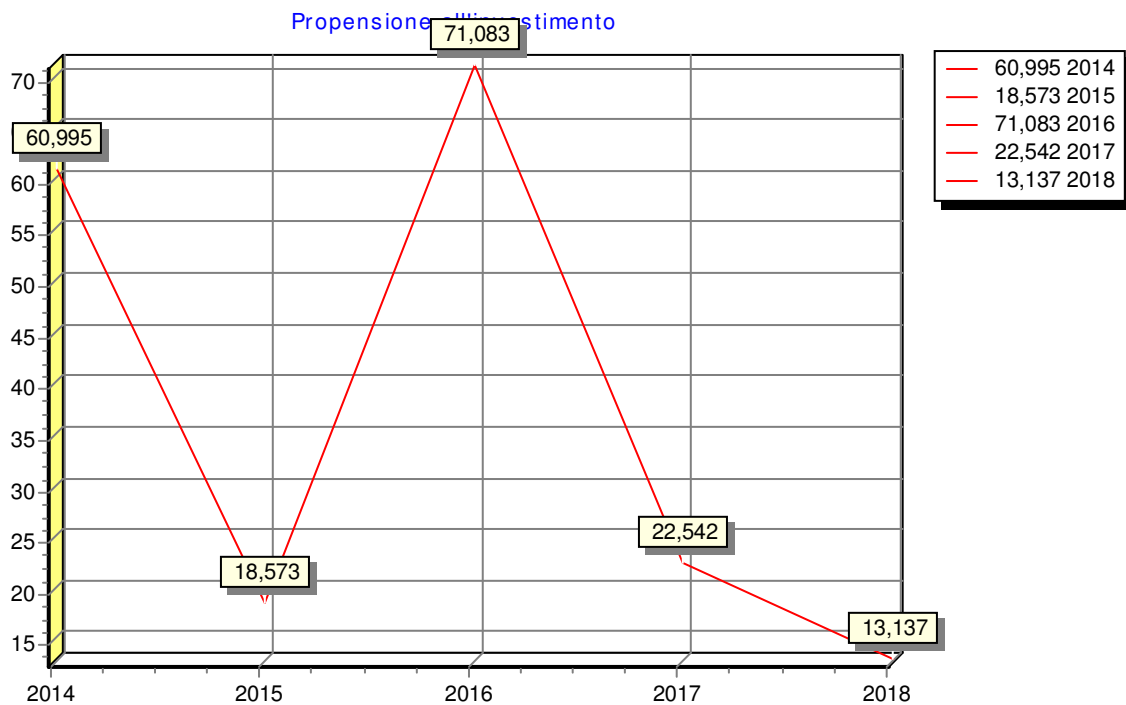


Sistema degli indicatori 2018

Andamento indicatori finanziari: analisi

Propensione all'investimento

ADDENDI ELEMENTARI	ANNO	IMPORTI	INDICATORE
Spese Investimento / (Spese Correnti + Spese Investimento + Rimborso Mutui) * 100	2014	$18300021.58 / (11018822.86 + 18300021.58 + 683465.55) * 100$	60,9954
	2015	$2763163.33 / (11637018.44 + 2763163.33 + 477445.07) * 100$	18,5726
	2016	$27925773.58 / (10946923.67 + 27925773.58 + 413522.42) * 100$	71,0829
	2017	$3448456.87 / (11414240.36 + 3448456.87 + 435497.60) * 100$	22,5416
	2018	$1760262.05 / (11204451.07 + 1760262.05 + 434101.65) * 100$	13,1374

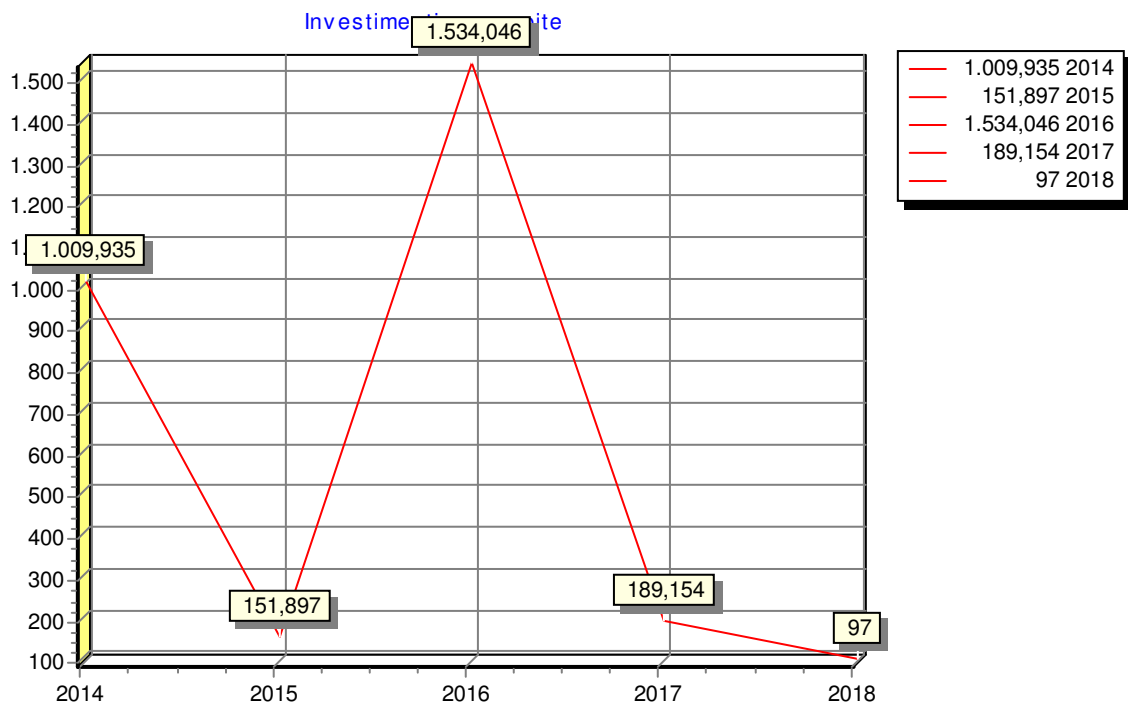


Sistema degli indicatori 2018

Andamento indicatori finanziari: analisi

Investimenti pro capite

ADDENDI ELEMENTARI	ANNO	IMPORTI	INDICATORE
Spese Investimento / Popolazione Residente	2014	18300021.58 / 18120.00	1009,935
	2015	2763163.33 / 18191.00	151,8973
	2016	27925773.58 / 18204.00	1534,046
	2017	3448456.87 / 18231.00	189,1535
	2018	1760262.05 / 18147.00	97,0002

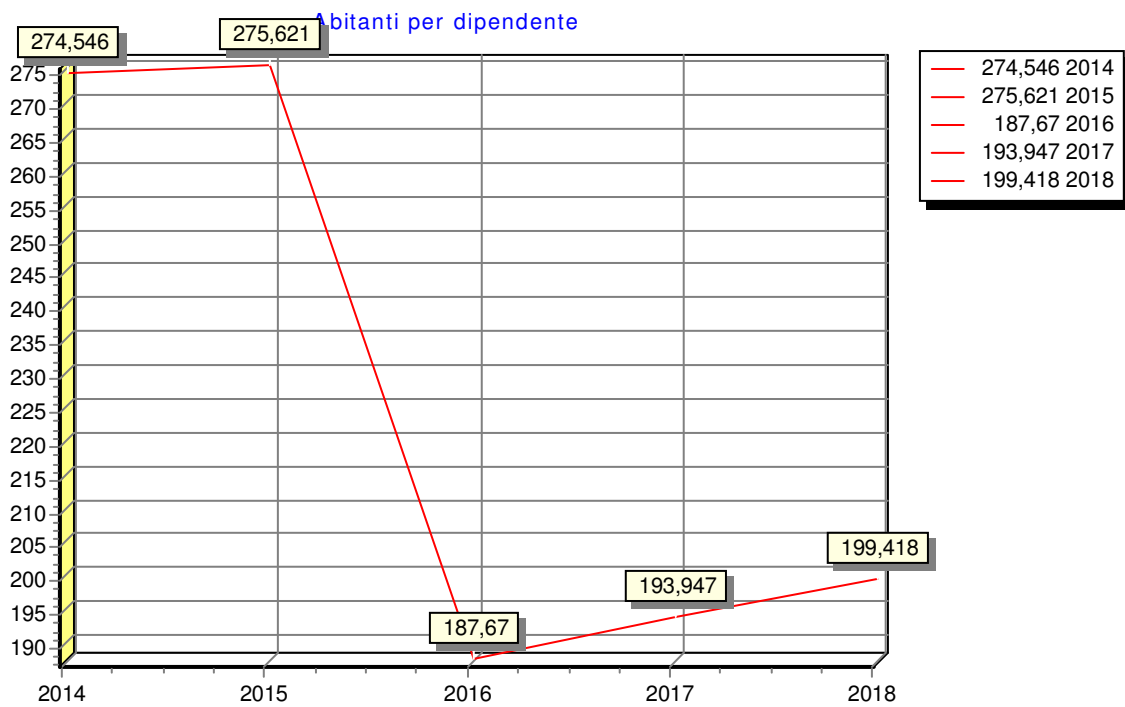


Sistema degli indicatori 2018

Andamento indicatori finanziari: analisi

Abitanti per dipendente

ADDENDI ELEMENTARI	ANNO	IMPORTI	INDICATORE
Popolazione Residente / Dipendenti	2014	18120.00 / 66.00	274,5455
	2015	18191.00 / 66.00	275,6212
	2016	18204.00 / 97.00	187,6701
	2017	18231.00 / 94.00	193,9468
	2018	18147.00 / 91.00	199,4176

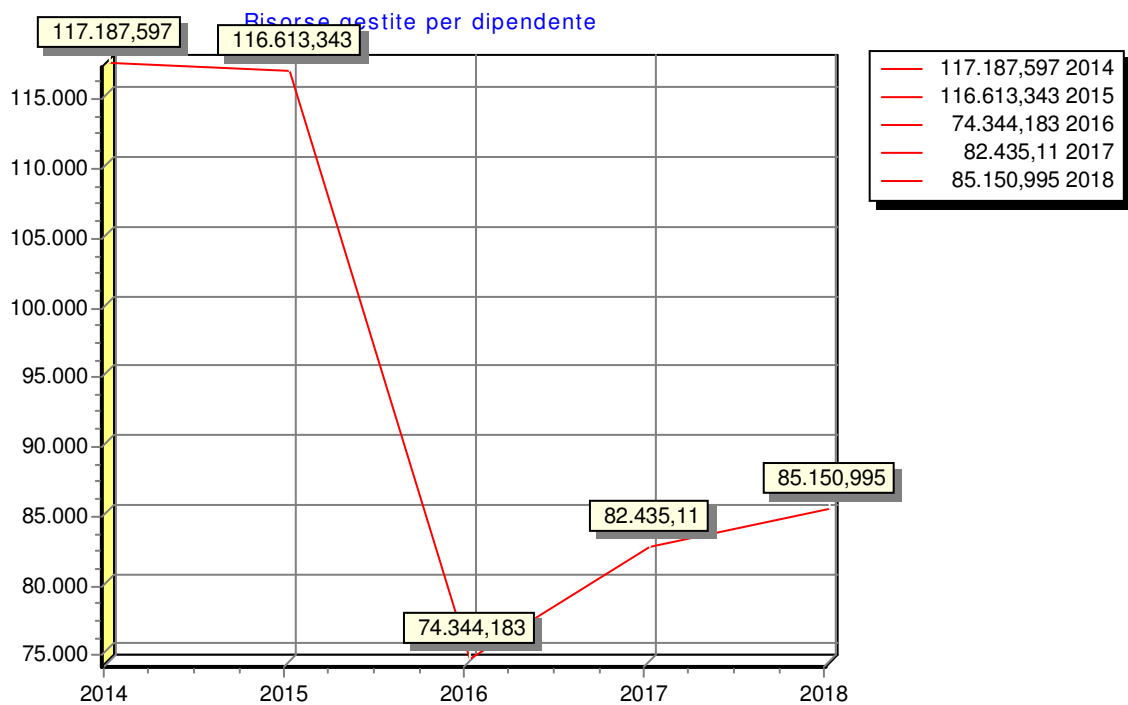


Sistema degli indicatori 2018

Andamento indicatori finanziari: analisi

Risorse gestite per dipendente

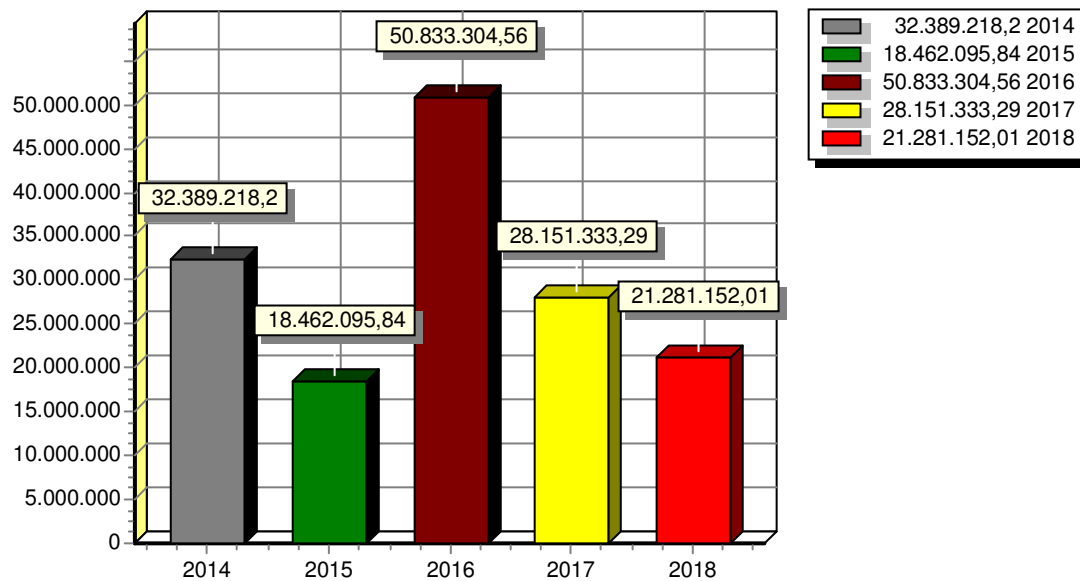
ADDENDI ELEMENTARI	ANNO	IMPORTI	INDICATORE
(Spese Correnti - Spese personale - Interessi Pass.Mutui) / Dipendenti	2014	(11018822.86 - 2381999.12 - 902442.34) / 66.00	17187,597
	2015	(11637018.44 - 2874129.35 - 1066408.44) / 66.00	6613,3432
	2016	(10946923.67 - 3030391.78 - 705146.19) / 97.00	4344,1825
	2017	(11414240.36 - 2984928.49 - 680411.55) / 94.00	2435,1098
	2018	(11204451.07 - 2788127.92 - 667582.57) / 91.00	5150,9954



Andamento delle entrate nel quinquennio 2014 / 2018
Il riepilogo delle entrate per titoli

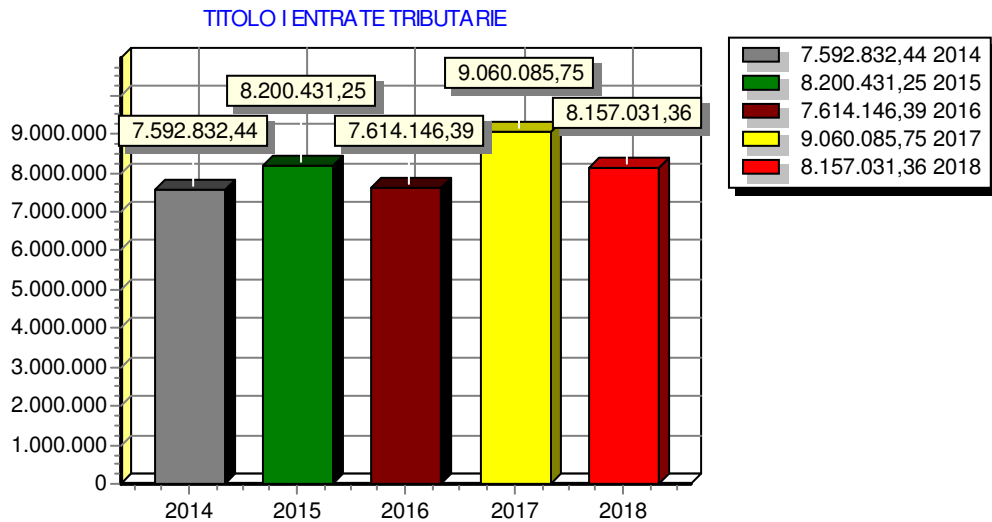
RIEPILOGO ENTRATE (Accertamenti)	2014	2015	2016	2017	2018
TITOLO I ENTRATE TRIBUTARIE	7.592.832,44	8.200.431,25	7.614.146,39	9.060.085,75	8.157.031,36
TITOLO II ENTRATE DERIVANTI DA CONTRIBUTI E TRASFERIMENTI CORRENTI DELLO STATO, DELLA REGIONE E DI ALTRI ENTI PUBBLICI (A)	1.964.294,89	1.662.975,61	1.644.814,25	813.213,01	646.291,28
TITOLO III ENTRATE EXTRATRIBUTARIE	3.669.954,98	3.877.349,12	3.697.025,01	6.551.641,18	5.095.370,61
TITOLO IV ENTRATE DERIVANTI DA ALIENAZIONI DA TRASFERIMENTI DI CAPITALE E DA RISCOSSIONI DI CREDITI	18.299.174,90	1.598.277,11	22.714.278,92	2.127.679,10	2.051.593,23
TITOLO V ENTRATE DERIVANTI DA ACCENSIONI DI PRESTITI	0,00	1.205.406,22	9.511.878,65	3.903.123,97	495.468,41
TITOLO VI. ENTRATE DA SERVIZI PER CONTO DI TERZI	862.960,99	1.917.656,53	2.825.580,67	2.847.795,14	2.417.698,56
	0,00	0,00	0,00	0,00	0,00
	0,00	0,00	2.825.580,67	2.847.795,14	2.417.698,56
TOTALE	32.389.218,20	18.462.095,84	50.833.304,56	28.151.333,29	21.281.152,01

RIEPILOGO DELLE ENTRATE



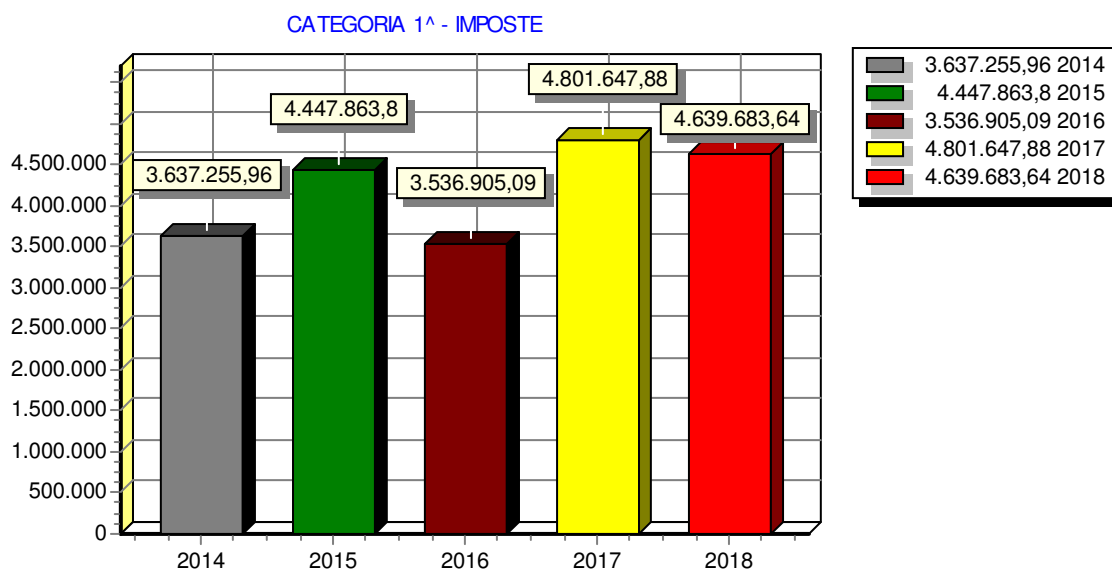
Andamento delle entrate nel quinquennio 2014 / 2018
TITOLO I ENTRATE TRIBUTARIE

ENTRATE Tit. 1 (Accertamenti)	2014	2015	2016	2017	2018
CATEGORIA 1^ - IMPOSTE	3.637.255,96	4.447.863,80	3.536.905,09	4.801.647,88	4.639.683,64
CATEGORIA 2^ - TASSE	2.444.514,28	2.355.458,00	2.575.160,50	2.488.426,75	1.716.593,50
CATEGORIA 3^ - TRIBUTI SPECIALI ED ALTRE ENTRATE TRIBUTARIE PROPRIE	1.511.062,20	1.397.109,45	1.502.080,80	1.770.011,12	1.800.754,22
TOTALE	7.592.832,44	8.200.431,25	7.614.146,39	9.060.085,75	8.157.031,36



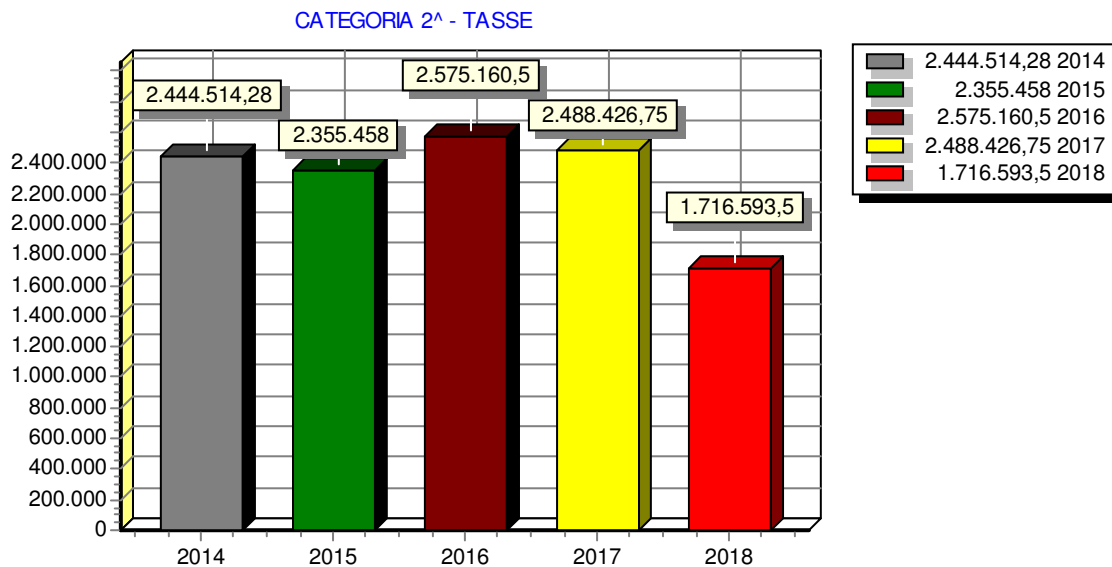
Analisi delle Risorse
CATEGORIA 1^ - IMPOSTE

RIEPILOGO ENTRATE (Accertamenti)	2014	2015	2016	2017	2018
IMPOSTA COMUNALE SUGLI IMMOBILI	2.135.948,99	3.599.063,80	2.890.991,67	2.891.000,00	2.891.308,20
IMPOSTA COMUNALE PER L'ESERCIZIODI IMPRESE ARTI E PROFESSIONI	0,00	0,00	0,00	0,00	0,00
IMPOSTA COMUNALE SULLA PUBBLICITA'	28.763,77	28.800,00	25.915,67	30.195,82	28.375,44
ADDIZIONALE COMUNALE SUL CONSUMODI ENERGIA ELETTRICA	0,00	0,00	0,00	0,00	0,00
COMPARTECIPAZIONE ALL'IRAP	0,00	0,00	0,00	0,00	0,00
COMPARTECIPAZIONE IRPEF	0,00	0,00	0,00	0,00	0,00
ALTRE IMPOSTE	1.472.543,20	820.000,00	619.997,75	1.180.452,06	920.000,00
Risorsa 1.01.0120	0,00	0,00	0,00	0,00	0,00
ARRETRATI INVIM	0,00	0,00	0,00	0,00	0,00
IMPOSTA COMUNALE SULLA PUBBLICITA' E DIRITTI PUB. AFFISSIONI	0,00	0,00	0,00	0,00	0,00
ADDIZIONALE COMUNALE SUL CONSUMO DELL'ENERGIA ELETTRICA	0,00	0,00	0,00	0,00	0,00
IMPOSTA COMUNALE IMPRESE ARTIPROFESSIONI ANNI PREGRESSI	0,00	0,00	0,00	0,00	0,00
IMPOSTA COMUNALE SUGLI IMMOBILI	0,00	0,00	0,00	0,00	0,00
ICI ANNI PREGRESSI	0,00	0,00	0,00	700.000,00	800.000,00
ADDIZIONALE COMUNALE ALL'I.R.P.E.F.	0,00	0,00	0,00	0,00	0,00
COMPARTECIPAZIONE ALL'I.R.P.E.F.	0,00	0,00	0,00	0,00	0,00
TOTALE	3.637.255,96	4.447.863,80	3.536.905,09	4.801.647,88	4.639.683,64



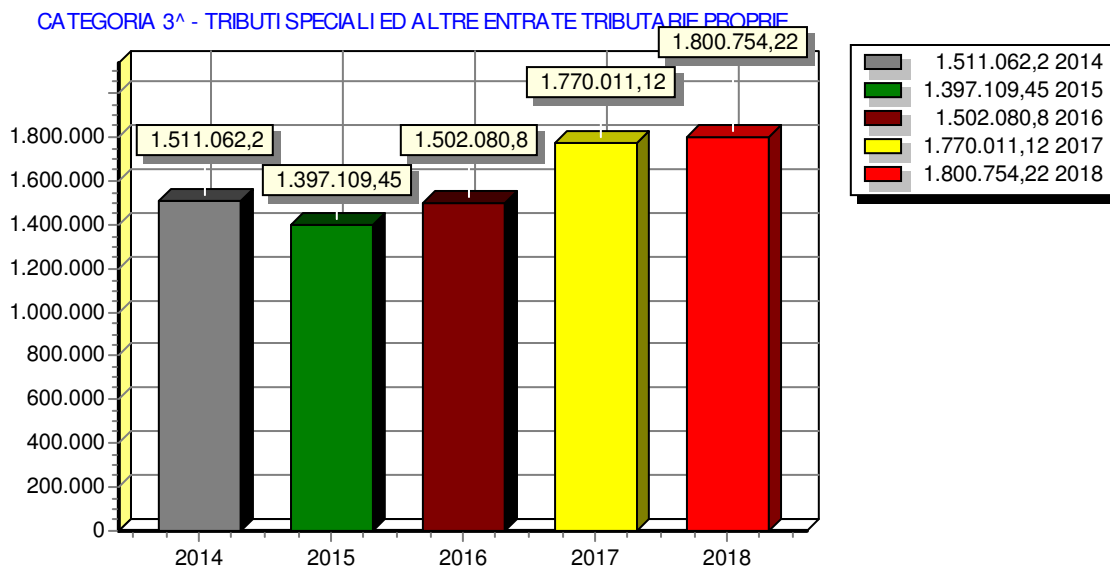
CATEGORIA 2^ - TASSE

RIEPILOGO ENTRATE (Accertamenti)	2014	2015	2016	2017	2018
TASSA PER L'OCCUPAZIONE DI SPAZI EDI AREE PUBBLICHE	0,00	0,00	0,00	0,00	0,00
TASSA PER LO SMALTIMENTO DEI RIFIU-TI SOLIDI URBANI	1.901.899,28	1.811.281,00	2.566.942,46	2.481.037,53	1.708.338,83
ADDIZIONALE ERARIALE SULLA TASSASMALTIMENTO RIFIUTI	0,00	0,00	0,00	0,00	0,00
TASSA DI CONCESSIONE SU ATTI EPROVVEDIMENTI COMUNALI	0,00	0,00	0,00	0,00	0,00
ALTRE TASSE	542.615,00	544.177,00	8.218,04	7.389,22	8.254,67
TASSA PER OCCUPAZIONE SUOLOPUBBLICO	0,00	0,00	0,00	0,00	0,00
TASSA DI CONCESSIONE SU ATTI EPROVVEDIMENTI COMUNALI	0,00	0,00	0,00	0,00	0,00
TASSA DI AMMISSIONE A CONCORSI	0,00	0,00	0,00	0,00	0,00
TASSA COMUNALE PER LO SMALTIMENTO DEI RIFIUTI SOLIDI URBANI	0,00	0,00	0,00	0,00	0,00
ADDIZIONALE ERARIALE SU R.S.U.	0,00	0,00	0,00	0,00	0,00
ACCERTAMENTI T.A.R.S.U.	0,00	0,00	0,00	0,00	0,00
TOTALE	2.444.514,28	2.355.458,00	2.575.160,50	2.488.426,75	1.716.593,50



CATEGORIA 3^ - TRIBUTI SPECIALI ED ALTRE ENTRATE TRIBUTARIE PROPRIE

RIEPILOGO ENTRATE (Accertamenti)	2014	2015	2016	2017	2018
DIRITTI SULLE PUBBLICHE AFFISSIONI	18.971,90	19.000,00	1.627,00	5.000,00	3.667,10
ALTRI TRIBUTI SPECIALI ED ENTRATE TRIBUTARIE	1.492.090,30	1.378.109,45	1.500.453,80	1.765.011,12	1.797.087,12
CANONI PER RACCOLTA DEPURAZIONE ACQUE INSEDIAMENTI CIVILI	0,00	0,00	0,00	0,00	0,00
CANONI RACCOLTA E DEPURAZIONE ACQUE INSEDIAMENTI PRODUTTIVI	0,00	0,00	0,00	0,00	0,00
CANONE SERVIZIO PUBBLICA FOGNATURA INSEDIAMENTI CIVILI	0,00	0,00	0,00	0,00	0,00
CANONE SERVIZIO PUBBLICA FOGNATURA INSEDIAMENTI PRODUTTIVI	0,00	0,00	0,00	0,00	0,00
TRASFERIMENTO REGIONALE PER PARTECIPAZIONE COMUNALE ALL'IRAP	0,00	0,00	0,00	0,00	0,00
TOTALE	1.511.062,20	1.397.109,45	1.502.080,80	1.770.011,12	1.800.754,22

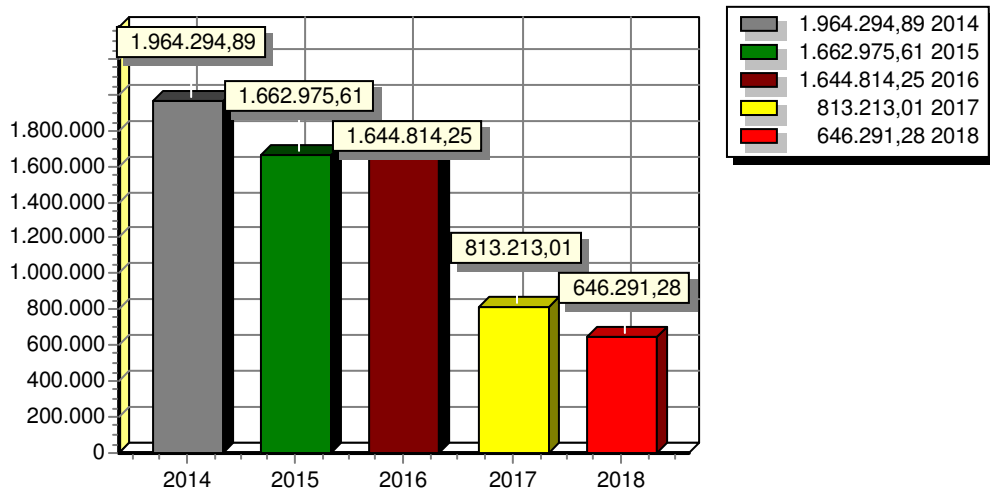


Andamento delle entrate nel quinquennio 2014 / 2018

TITOLO II ENTRATE DERIVANTI DA CONTRIBUTI E TRASFERIMENTI CORRENTI DELLO STATO, DELLA REGIONE E DI ALTRI ENTI PUBBLICI (A)

ENTRATE Tit. 2 (Accertamenti)	2014	2015	2016	2017	2018
CATEGORIA 1^ - CONTRIBUTI E TRASFERIMENTI CORRENTI DALLO STATO	1.216.031,77	870.238,05	677.196,49	474.256,83	594.448,53
CATEGORIA 2^ - CONTRIBUTI E TRASFERIMENTI DALLA REGIONE	293.221,00	665.463,66	487.945,94	288.420,08	6.711,58
CATEGORIA 3^ - CONTRIBUTI E TRASFERIMENTI DALLA REGIONE PER FUNZIONIDELEGATE	389.058,88	67.347,09	65.675,82	33.736,10	30.631,17
CATEGORIA 4^ - CONTRIBUTI E TRASFERIMENTI DA PARTE DI ORGANISMI COMUNITARI E INTERNAZIONALI	0,00	0,00	64.498,00	0,00	14.500,00
CATEGORIA 5^ - CONTRIBUTI E TRASFERIMENTI CORRENTI DA ALTRI ENTI DEL SETTORE PUBBLICO	65.983,24	59.926,81	349.498,00	16.800,00	0,00
TOTALE	1.964.294,89	1.662.975,61	1.644.814,25	813.213,01	646.291,28

TITOLO II ENTRATE DERIVANTI DA CONTRIBUTI E TRASFERIMENTI CORRENTI DELLO STATO, DELLA REGIONE E DI ALTRI ENTI PUBBLICI (A)

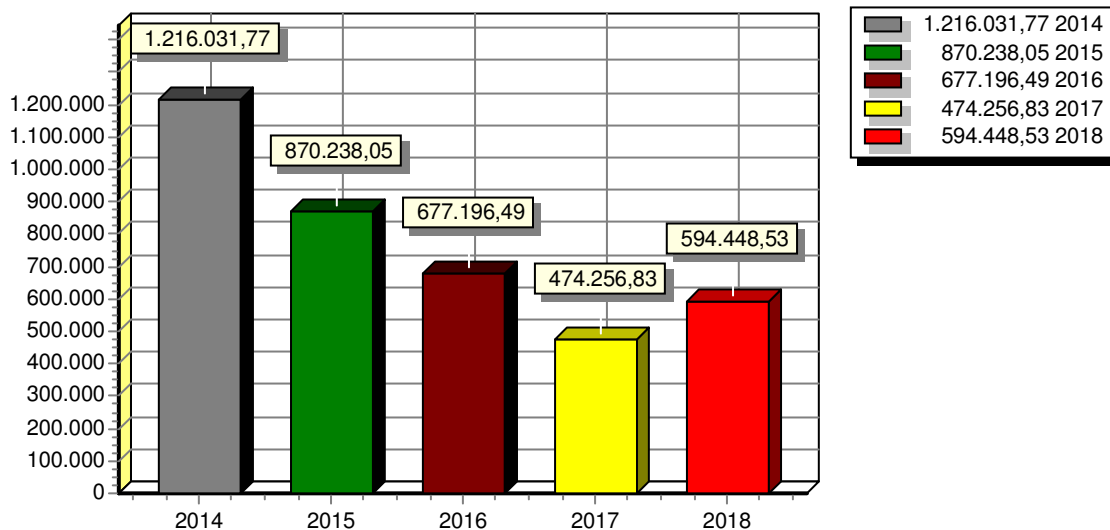


Analisi delle Risorse

CATEGORIA 1^ - CONTRIBUTI E TRASFE-RIMENTI CORRENTI DALLO STATO

RIEPILOGO ENTRATE (Accertamenti)	2014	2015	2016	2017	2018
TRASFERIMENTI CORRENTI DELLO STATO A CARATTERE GENERALE	1.068.753,23	773.145,10	170.252,18	166.140,96	170.544,89
TRASFERIMENTI CORRENTI DELLO STATO FINALIZZATI	147.278,54	97.092,95	159.075,63	40.524,57	149.405,83
TRASFERIMENTI CORRENTI	0,00	0,00	347.868,68	267.591,30	274.497,81
CONTRIBUTO DALLO STATO PER COPERTURA ONERI FINANZIARI NUOVI MUTUI	0,00	0,00	0,00	0,00	0,00
FONDO CONSOLIDATO ART.39 D.LGS.504/92	0,00	0,00	0,00	0,00	0,00
COMPARTICIPAZIONE ALL'IRPEF	0,00	0,00	0,00	0,00	0,00
FONDO PEREQUATIVO DELLE FISCALITÀ LOCALI	0,00	0,00	0,00	0,00	0,00
TRASFERIMENTI CORRENTI FUNZIONI DELEGATE - SPESE DI FUNZIONAMENTO	0,00	0,00	0,00	0,00	0,00
RIMBORSO DAL MINISTERO DELLA DIFESA PER OBIETTORI	0,00	0,00	0,00	0,00	0,00
TRASFERIMENTO STATO ASSEGNI MATERNITÀ (LEGGE FINANZIARIA 1999)	0,00	0,00	0,00	0,00	0,00
TRASFERIMENTO STATO A.N.F. CON PIÙ TRE FIGLI (LEGGE FINANZIARIA 99)	0,00	0,00	0,00	0,00	0,00
TRASFERIMENTO STATO LIBRI DI TESTO (LEGGE FINANZIARIA 99)	0,00	0,00	0,00	0,00	0,00
TRASFERIMENTO MINISTERO P.I. SCUOLE MATERNE	0,00	0,00	0,00	0,00	0,00
TRASFERIMENTO DALLO STATO PER MENSA INSEGNANTI	0,00	0,00	0,00	0,00	0,00
TOTALE	1.216.031,77	870.238,05	677.196,49	474.256,83	594.448,53

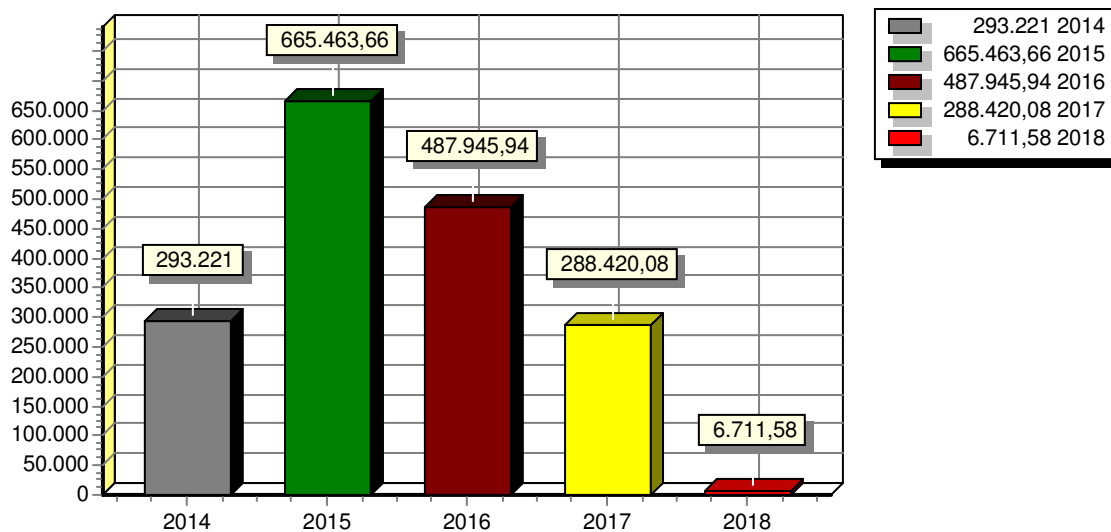
CATEGORIA 1^ - CONTRIBUTI E TRASFE-RIMENTI CORRENTI DALLO STATO



CATEGORIA 2^ - CONTRIBUTI E TRASFE-RIMENTI DALLA REGIONE

RIEPILOGO ENTRATE (Accertamenti)	2014	2015	2016	2017	2018
FUNZIONI GENERALI DI AMMINISTRAZIONDI GESTIONE E DI CONTROLLO	21.333,00	5.333,00	5.333,00	42.666,00	2.233,63
FUNZIONI DI POLIZIA LOCALE	0,00	0,00	0,00	0,00	0,00
FUNZIONI DI ISTRUZIONE PUBBLICA	11.400,00	18.013,33	0,00	7.772,19	2.584,65
FUNZIONI RELATIVE ALLA CULTURAE AI BENI CULTURALI	0,00	0,00	12.902,53	0,00	0,00
FUNZIONI NEL SETTORE SPORTIVO ERICREATIVO	0,00	0,00	0,00	0,00	0,00
FUNZIONI NEL CAMPO TURISTICO	0,00	0,00	0,00	0,00	0,00
FUNZIONI NEL CAMPO DELLA VIABILITA'E DEI TRASPORTI	0,00	0,00	0,00	0,00	0,00
FUNZIONI RIGUARDANTI LA GESTIONEDEL TERRITORIO E DELL'AMBIENTE	9.826,00	411.263,84	25.275,00	7.128,89	1.893,30
FUNZIONI NEL SETTORE SOCIALE	0,00	0,00	0,00	0,00	0,00
FUNZIONI NEL CAMPO DELLO SVILUPPOECONOMICO	0,00	0,00	20.000,00	0,00	0,00
ALTRI CONTRIBUTI E TRASFERIMENTICORRENTI DALLA REGIONE	250.662,00	230.853,49	424.435,41	230.853,00	0,00
TRASFERIMENTO DALLA REGIONEPER DIRITTO ALLO STUDIO	0,00	0,00	0,00	0,00	0,00
TRASFERIMENTO REGIONALE PERPROGETTO DISAGIO GIOVANILE	0,00	0,00	0,00	0,00	0,00
TRASFERIMENTO REGIONALE FINANZIAMENTO SCUOLE METERNE	0,00	0,00	0,00	0,00	0,00
CONTRIBUTO REGIONALE SOSTEGNO ACCESSO LOCAZIONE	0,00	0,00	0,00	0,00	0,00
CONTRIBUTI DALL'A.S.L. PERASSISTENZA	0,00	0,00	0,00	0,00	0,00
TOTALE	293.221,00	665.463,66	487.945,94	288.420,08	6.711,58

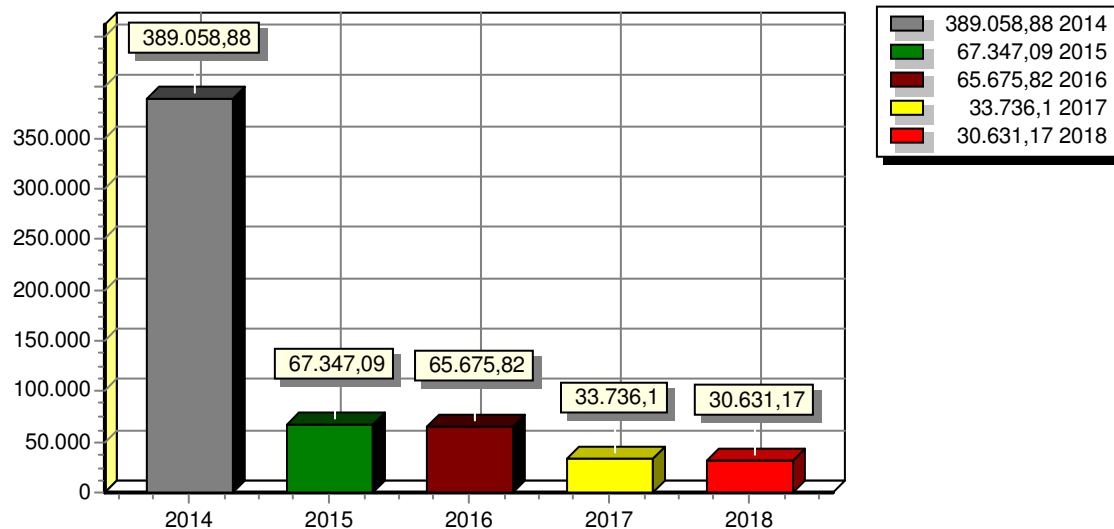
CATEGORIA 2^ - CONTRIBUTI E TRASFE-RIMENTI DALLA REGIONE



CATEGORIA 3^ - CONTRIBUTI E TRASFERIMENTI DALLA REGIONE PER FUNZIONIDELEGATE

RIEPILOGO ENTRATE (Accertamenti)	2014	2015	2016	2017	2018
FUNZIONI GENERALI DI AMMINISTRAZIONI DI GESTIONE E DI CONTROLLO	345.258,88	53.995,08	11.532,18	0,00	13.528,27
FUNZIONI DI POLIZIA LOCALE	0,00	0,00	0,00	0,00	0,00
FUNZIONI RELATIVE ALLA CULTURA E AI BENI CULTURALI	0,00	0,00	0,00	0,00	0,00
FUNZIONI NEL SETTORE SPORTIVO E RICREATIVO	0,00	0,00	0,00	0,00	0,00
FUNZIONI NEL CAMPO TURISTICO	0,00	0,00	5.000,00	7.000,00	0,00
FUNZIONI NEL CAMPO DELLA VIABILITA' E DEI TRASPORTI	0,00	0,00	0,00	0,00	0,00
FUNZIONI RIGUARDANTI LA GESTIONE DEL TERRITORIO E DELL'AGRICOLTURA	0,00	3.415,51	22.747,14	0,00	0,00
CONTRIBUTO REGIONALE PER SERVIZI DI PROTEZIONE CIVILE	0,00	0,00	0,00	0,00	0,00
FUNZIONI NEL SETTORE SOCIALE	43.800,00	9.936,50	26.396,50	26.736,10	17.102,90
FUNZIONI NEL CAMPO DELLO SVILUPPO ECONOMICO	0,00	0,00	0,00	0,00	0,00
ALTRI CONTRIBUTI E TRASFERIMENTI PER FUNZIONI DELEGATE ALLA REGIONE	0,00	0,00	0,00	0,00	0,00
TOTALE	389.058,88	67.347,09	65.675,82	33.736,10	30.631,17

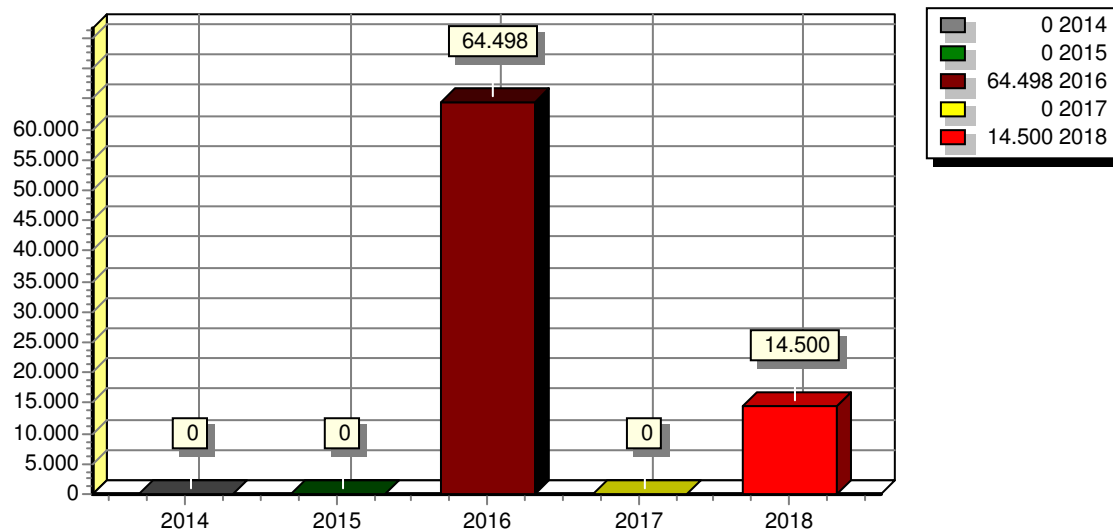
CATEGORIA 3^ - CONTRIBUTI E TRASFERIMENTI DALLA REGIONE PER FUNZIONIDELEGATE



CATEGORIA 4^ - CONTRIBUTI E TRASFE-RIMENTI DA PARTE DI ORGANISMI COMUNITARI E INTERNAZIONALI

RIEPILOGO ENTRATE (Accertamenti)	2014	2015	2016	2017	2018
FUNZIONI GENERALI DI AMMINISTRAZIONE DI GESTIONE E DI CONTROLLO	0,00	0,00	0,00	0,00	0,00
FUNZIONI RELATIVE ALLA CULTURA E AI BENI CULTURALI	0,00	0,00	0,00	0,00	0,00
FUNZIONI NEL CAMPO TURISTICO	0,00	0,00	0,00	0,00	0,00
FUNZIONI NEL CAMPO DELLA VIABILITA' E DEI TRASPORTI	0,00	0,00	0,00	0,00	0,00
FUNZIONI RIGUARDANTI LA GESTIONE DEL TERRITORIO E DELL'AGRICOLTURA	0,00	0,00	0,00	0,00	0,00
FUNZIONI NEL CAMPO DELLO SVILUPPO ECONOMICO	0,00	0,00	0,00	0,00	0,00
ALTRI CONTRIBUTI E TRASFERIMENTI DA PARTE DI ORGANISMI COMUNITARI ED INTERNAZIONALI	0,00	0,00	64.498,00	0,00	14.500,00
TOTALE	0,00	0,00	64.498,00	0,00	14.500,00

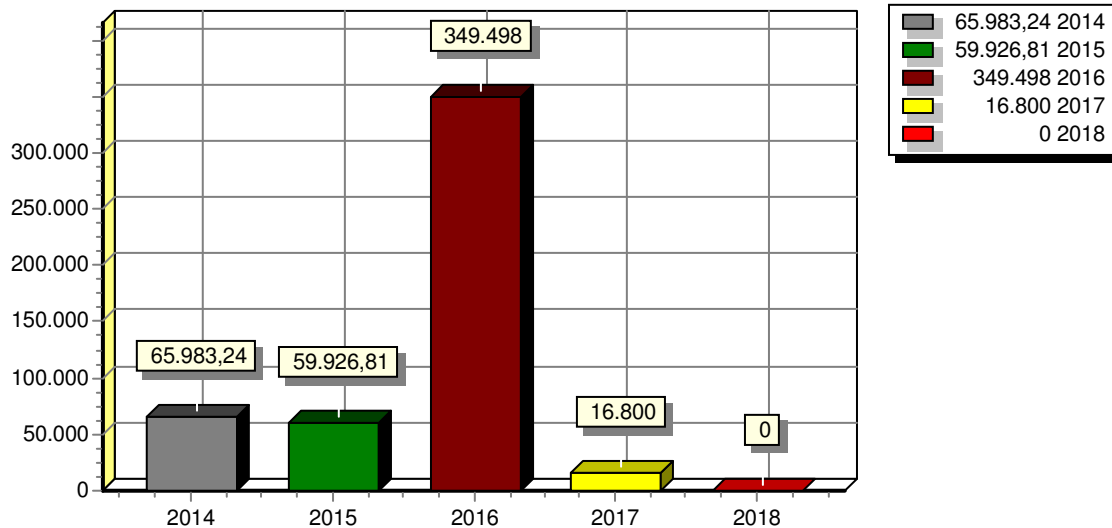
EGORIA 4^ - CONTRIBUTI E TRASFE-RIMENTI DA PARTE DI ORGANISMI COMUNITARI E INTERNAZIONALI



CATEGORIA 5^ - CONTRIBUTI E TRASFERIMENTI CORRENTI DA ALTRI ENTI DEL SETTORE PUBBLICO

RIEPILOGO ENTRATE (Accertamenti)	2014	2015	2016	2017	2018
CONTRIBUTI E TRASFERIMENTI CORRENTI DA ALTRI ENTI DEL SETTORE PUBBLICO	60.983,24	59.926,81	349.498,00	16.800,00	0,00
TRASFERIMENTO DA ENTE LOCALE PER INTERVENTI PROGETTO GIOVANNI	0,00	0,00	0,00	0,00	0,00
TRASFERIMENTO PROVINCIA ATTIVITA' DIVERSE	5.000,00	0,00	0,00	0,00	0,00
TRASFERIMENTO PROVINCIALE ATTIVITA' CULTURALI	0,00	0,00	0,00	0,00	0,00
TRASFERIMENTI PROVINCIA PER FOTOTECA	0,00	0,00	0,00	0,00	0,00
CONTRIBUTO PROV.LE PER SOSTEGNO DISAGIO GIOVANILE	0,00	0,00	0,00	0,00	0,00
TOTALE	65.983,24	59.926,81	349.498,00	16.800,00	0,00

CATEGORIA 5^ - CONTRIBUTI E TRASFERIMENTI CORRENTI DA ALTRI ENTI DEL SETTORE PUBBLICO

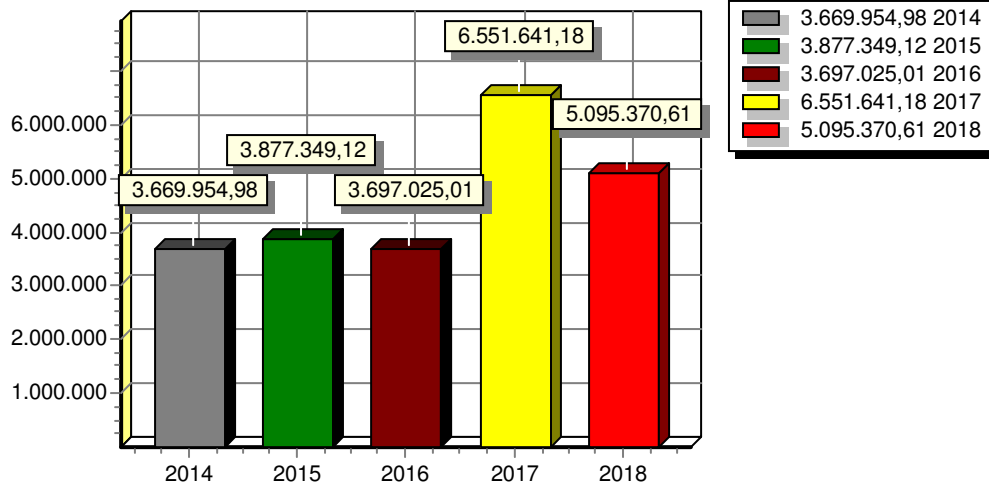


Andamento delle entrate nel quinquennio 2014 / 2018

TITOLO III ENTRATE EXTRATRIBUTARIE

ENTRATE Tit. 3 (Accertamenti)	2014	2015	2016	2017	2018
CATEGORIA 1^- PROVENTI DEI SERVIZI PUBBLICI	3.430.353,62	2.966.782,88	2.826.437,49	5.705.950,22	4.094.068,39
CATEGORIA 2^- PROVENTI DEI BENI DELL'ENTE	188.723,53	193.463,96	247.010,50	254.289,34	257.603,88
CATEGORIA 3^- INTERESSI SU ANTICIPAZIONI E CREDITI	17.240,10	10.703,89	1.315,04	46,24	0,00
CATEGORIA 4^- UTILI NETTI AZIENDE SPECIALI E PARTECIPATE, DIVIDENDI DI SOCIETA'	0,00	0,00	0,00	0,00	0,00
CATEGORIA 5^- PROVENTI DIVERSI	33.637,73	706.398,39	622.261,98	591.355,38	743.698,34
TOTALE	3.669.954,98	3.877.349,12	3.697.025,01	6.551.641,18	5.095.370,61

TITOLO III ENTRATE EXTRATRIBUTARIE

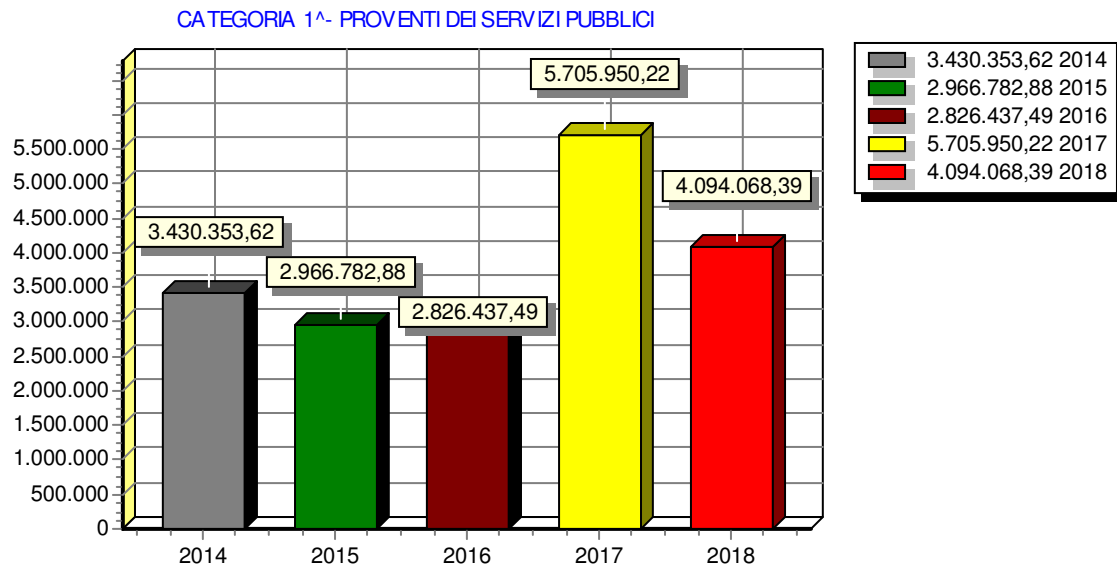


Analisi delle Risorse

CATEGORIA 1^ - PROVENTI DEI SERVIZI PUBBLICI

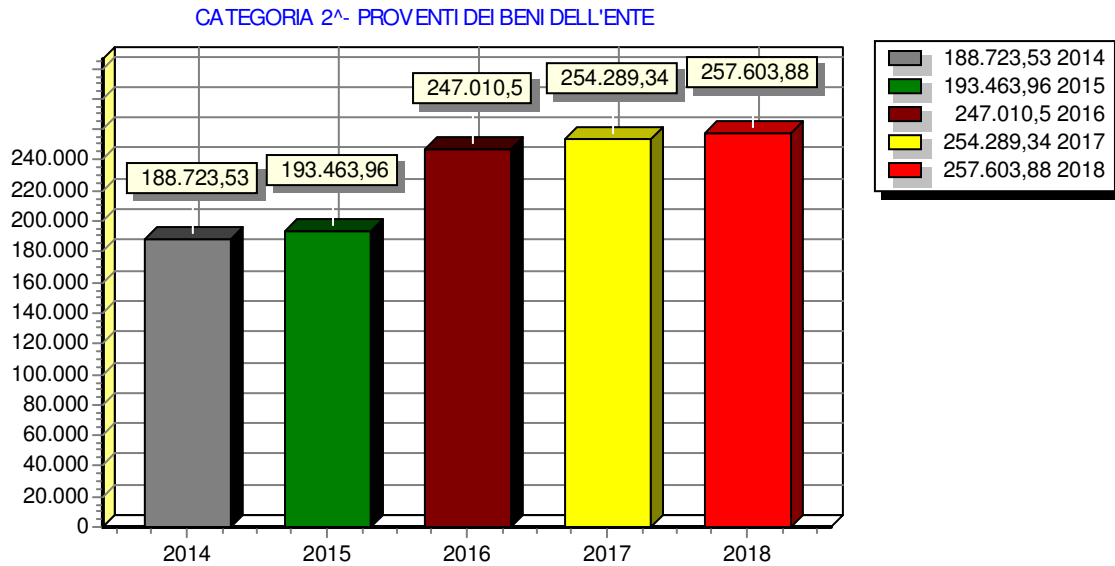
RIEPILOGO ENTRATE (Accertamenti)	2014	2015	2016	2017	2018
SEGRETERIA GENERALE, PERSONALE ED ORGANIZZAZIONE	15.457,08	13.524,69	99.738,51	39.935,29	8.841,75
UFFICIO TECNICO	29.374,21	42.307,73	59.742,63	57.588,06	61.236,02
ANAGRAFE, STATO CIVILE, ELETTORALE, LEVA E SERVIZIO STATISTICO	116.999,01	16.227,52	82.628,49	14.151,95	67.611,20
ALTRI SERVIZI GENERALI	1.039.727,29	716.120,05	407.460,75	542.821,20	570.850,90
UFFICI GIUDIZIARI	0,00	0,00	0,00	0,00	0,00
POLIZIA MUNICIPALE	33.867,26	6.777,10	16.049,90	30.630,59	250.478,32
RISORSE FINALIZZATE CODICE DELLA STRADA	0,00	0,00	0,00	0,00	0,00
SCUOLA MATERNA	0,00	0,00	0,00	0,00	0,00
ISTRUZIONE ELEMENTARE	0,00	0,00	0,00	0,00	0,00
ANAGRAFE - STATO CIVILE - ELETTORALE - LEVA E SERVIZIO STATISTICO	0,00	0,00	0,00	0,00	0,00
ISTRUZIONE SCUOLA MEDIA	0,00	0,00	0,00	0,00	0,00
ASSISTENZA SCOLASTICA, TRASPORTO, REFEZIONE E ALTRI SERVIZI	7.793,00	616,00	15.936,00	9.814,00	29.485,00
BIBLIOTECHE, MUSEI E PINACOTECHES	0,00	0,00	0,00	0,00	0,00
TEATRI, ATTIVITA' CULTURALI E SERVIZI DIVERSI DEL SETTORE	0,00	0,00	0,00	0,00	0,00
PISCINE COMUNALI	0,00	0,00	0,00	0,00	0,00
STADIO COMUNALE, PALAZZO DELLO SPORT ED ALTRI IMPIANTI	29.282,00	10.250,00	42.414,90	7.121,90	10.380,00
MANIFESTAZIONI DIVERSE NEL SETTORE SPORTIVO E RICREATIVO	0,00	0,00	0,00	0,00	0,00
SERVIZI TURISTICI	0,00	0,00	0,00	0,00	0,00
ANAGRAFE - STATO CIVILE - ELETTORALE - LEVA E SERVIZIO STATISTICO	0,00	0,00	0,00	0,00	0,00
ANAGRAFE - STATO CIVILE - ELETTORALE - LEVA - SERVIZIO STATISTICO	0,00	0,00	0,00	0,00	0,00
MANIFESTAZIONI TURISTICHE	0,00	0,00	0,00	0,00	0,00
VIABILITA', CIRCOLAZIONE STRADALE E SERVIZI CONNESSI	0,00	0,00	0,00	0,00	0,00
TRASPORTI PUBBLICI LOCALI E SERVIZI CONNESSI	0,00	0,00	0,00	0,00	0,00
URBANISTICA E GESTIONE DEL TERRITORIO	0,00	0,00	0,00	114,58	0,00
EDILIZIA RESIDENZIALE PUBBLICA LOCALE E PIANI DI EDILIZIA ECONOMICA POPOLARE	0,00	0,00	0,00	0,00	0,00
SERVIZI DI PROTEZIONE CIVILE	0,00	0,00	0,00	0,00	0,00
SERVIZIO IDRICO INTEGRATO	2.121.688,44	2.125.312,80	2.030.031,16	4.973.838,41	3.057.988,03
SERVIZIO SMALTIMENTO RIFIUTI	0,00	0,00	0,00	0,00	0,00
ASILI NIDO, SERVIZI PER L'INFANZIA E PER I MINORI	0,00	0,00	0,00	0,00	0,00
PROVENTI SERVIZI DI PREVENZIONE E RIABILITAZIONE	0,00	0,00	0,00	0,00	0,00
STRUTTURE RESIDENZIALI E DI RICOVERO PER ANZIANI	0,00	0,00	0,00	0,00	0,00
ASSISTENZA, BENEFICENZA PUBBLICA E SERVIZI DIVERSI ALLA PERSONA	0,00	0,00	0,00	0,00	0,00
SERVIZIO NECROSCOPICO E CIMITERIALE	17.336,97	15.623,00	36.500,00	24.910,90	31.534,89
FIERE MERCATI E SERVIZI CONNESSI	18.803,36	16.158,99	29.865,15	3.023,34	2.925,40
MATTATOIO E SERVIZI CONNESSI	0,00	0,00	0,00	0,00	0,00
SERVIZI RELATIVI ALL'INDUSTRIA	0,00	0,00	0,00	0,00	0,00
SERVIZI RELATIVI AL COMMERCIO	25,00	3.865,00	6.070,00	2.000,00	2.736,88

SERVIZI RELATIVI ALL'ARTIGIANATO	0,00	0,00	0,00	0,00	0,00
SERVIZI RELATIVI ALL'AGRICOLTURA	0,00	0,00	0,00	0,00	0,00
DISTRIBUZIONE GAS	0,00	0,00	0,00	0,00	0,00
CENTRALE DEL LATTE	0,00	0,00	0,00	0,00	0,00
DISTRIBUZIONE ENERGIA ELETTRICA	0,00	0,00	0,00	0,00	0,00
TELERISCALDAMENTO	0,00	0,00	0,00	0,00	0,00
FARMACIE	0,00	0,00	0,00	0,00	0,00
RIMBORSO DA COMUNI PER CORSI FORMAZIONE	0,00	0,00	0,00	0,00	0,00
RIMBORSO SPESE SERVIZIO SEGRETERIA CONVENZIONATA - BREMBILLA	0,00	0,00	0,00	0,00	0,00
DIRITTI DI SEGRETERIA	0,00	0,00	0,00	0,00	0,00
DIRITTI DI SEGRETERIA PER ATTIVITA' COMUNALI	0,00	0,00	0,00	0,00	0,00
DIRITTI SUGLI ATTI DI STATOCIVILE	0,00	0,00	0,00	0,00	0,00
DIRITTI DI NOTIFICA	0,00	0,00	0,00	0,00	0,00
DIRITTI PER RILASCIO CARTED'IDENTITA'	0,00	0,00	0,00	0,00	0,00
SANZIONI PER VIOLAZIONI REGOLAMENTI COMUNALI E ORDIN.SINDAC.	0,00	0,00	0,00	0,00	0,00
SANZIONI AMM.PER VIOLAZIONINORME IN MATERIA DI CIRCOLAZIONE STRADALE	0,00	0,00	0,00	0,00	0,00
PROVENTI SERVIZIO MENSA SCOLASTICA	0,00	0,00	0,00	0,00	0,00
PROVENTI PER TRASPORTO ALUNNI ALLA SCUOLA MATERNA DI GORLE	0,00	0,00	0,00	0,00	0,00
PROVENTI DAI CENTRI SPORTIVI	0,00	0,00	0,00	0,00	0,00
PROVENTI TRASPORTO SCOLASTICO	0,00	0,00	0,00	0,00	0,00
PROVENTI DA CONCESSIONI LOCALI CICLIMATERIALI	0,00	0,00	0,00	0,00	0,00
PROVENTI PER LA GESTIONE IN APPALTO DEL GAS METANO	0,00	0,00	0,00	0,00	0,00
SERVIZIO DEPURAZIONE INSEDIAMENTI CIVILI	0,00	0,00	0,00	0,00	0,00
SERVIZIO DEPURAZIONE INSEDIAMENTI INDUSTRIALI	0,00	0,00	0,00	0,00	0,00
SERVIZIO FOGNATURA INSEDIAMENTI CIVILI	0,00	0,00	0,00	0,00	0,00
SERVIZIO FOGNATURA INSEDIAMENTI INDUSTRIALI	0,00	0,00	0,00	0,00	0,00
RIMBORSO SPESE TRASPORTO ALUNNI TORRE DE' ROVERI	0,00	0,00	0,00	0,00	0,00
RETTA FREQUENZA SERVIZIO TERRITORIALE HANDICAP	0,00	0,00	0,00	0,00	0,00
RIMBORSO DAGLI UTENTI PER ASSISTENZA DOMICILIARE	0,00	0,00	0,00	0,00	0,00
CANONE ALLACCIAMENTO LAMPADEVOTIVE	0,00	0,00	0,00	0,00	0,00
RIMBORSO SPESE ELETTORALI ACARICO DELLO STATO	0,00	0,00	0,00	0,00	0,00
CONTRIBUTO STATO CENSIMENTO	0,00	0,00	0,00	0,00	0,00
ALTRI SERVIZI GENERALI	0,00	0,00	0,00	0,00	0,00
ALTRI SERVIZI GENERALI	0,00	0,00	0,00	0,00	0,00
TOTALE	3.430.353,62	2.966.782,88	2.826.437,49	5.705.950,22	4.094.068,39



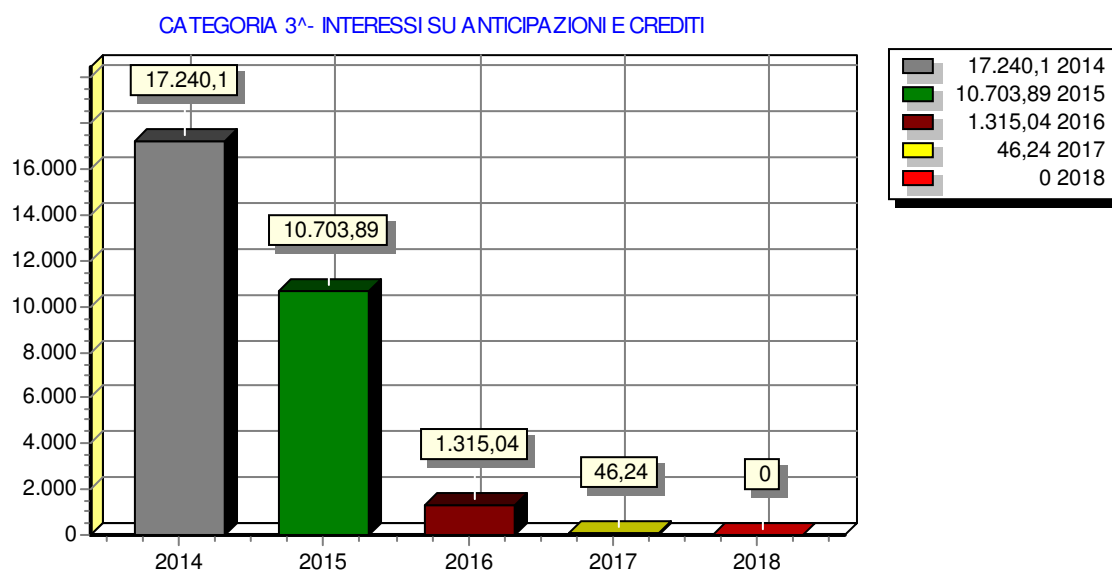
CATEGORIA 2^ - PROVENTI DEI BENI DELL'ENTE

RIEPILOGO ENTRATE (Accertamenti)	2014	2015	2016	2017	2018
GESTIONE DEI FABBRICATI	8.769,00	5.160,00	8.769,00	0,00	10.350,00
GESTIONE DEI TERRENI	0,00	0,00	0,00	0,00	0,00
GESTIONE BENI DIVERSI	179.954,53	188.303,96	238.241,50	241.211,34	196.737,62
FITTI REALI DI FABBRICATI	0,00	0,00	0,00	13.078,00	50.516,26
GESTIONE BENI DIVERSI	0,00	0,00	0,00	0,00	0,00
RIMBORSO SPESE CONDOMINIALIALLOGGI COMUNALI	0,00	0,00	0,00	0,00	0,00
TOTALE	188.723,53	193.463,96	247.010,50	254.289,34	257.603,88



CATEGORIA 3^ - INTERESSI SU ANTICIPAZIONI E CREDITI

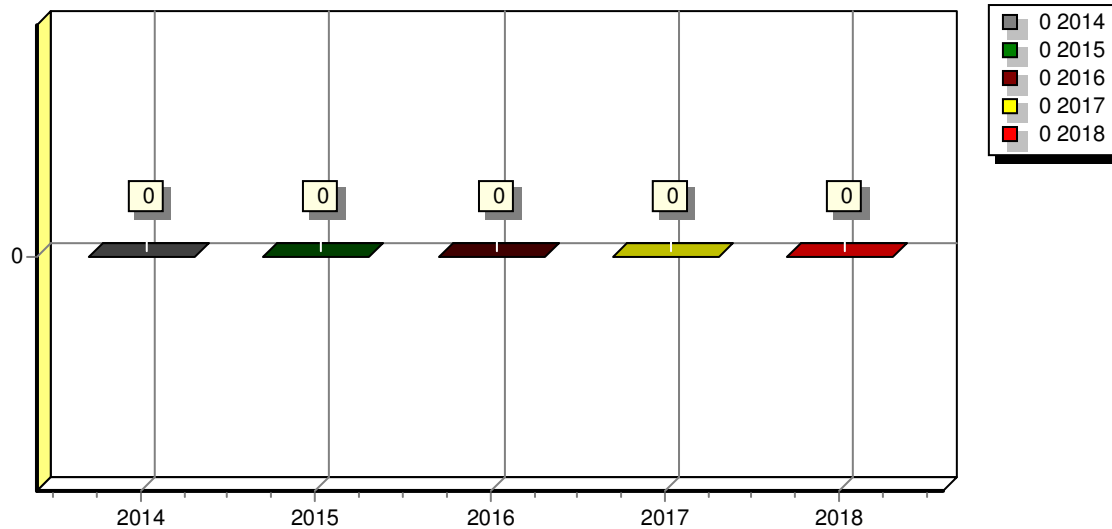
RIEPILOGO ENTRATE (Accertamenti)	2014	2015	2016	2017	2018
INTERESSI SU DEPOSITI DIDENARO O VALORI MOBILIARI	17.240,10	10.703,89	1.315,04	46,24	0,00
INTERESSI SU FINANZIAMENTI ATTIVI	0,00	0,00	0,00	0,00	0,00
INTERESSI SU ANTICIPAZIONI E CREDITDIVERSI	0,00	0,00	0,00	0,00	0,00
INTERESSI ATTIVI SULLE GIACENZE DI CASSA	0,00	0,00	0,00	0,00	0,00
INTERESSI ATTIVI DIVERSI	0,00	0,00	0,00	0,00	0,00
TOTALE	17.240,10	10.703,89	1.315,04	46,24	0,00



CATEGORIA 4^ - UTILI NETTI AZIENDE SPECIALI E PARTECIPATE, DIVIDENDI DI SOCIETA'

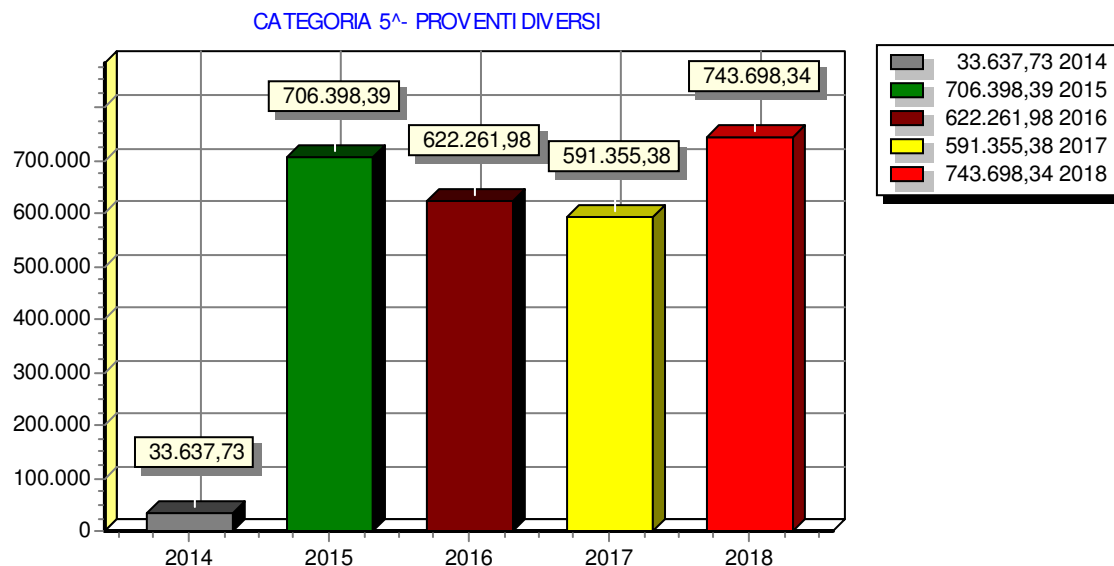
RIEPILOGO ENTRATE (Accertamenti)	2014	2015	2016	2017	2018
UTILI NETTI DI AZIENDE SPECIALI E PARTECIPATE	0,00	0,00	0,00	0,00	0,00
DIVIDENDI DI SOCIETA'	0,00	0,00	0,00	0,00	0,00
TOTALE	0,00	0,00	0,00	0,00	0,00

CATEGORIA 4^ - UTILI NETTI AZIENDE SPECIALI E PARTECIPATE, DIVIDENDI DI SOCIETA'



CATEGORIA 5^ - PROVENTI DIVERSI

RIEPILOGO ENTRATE (Accertamenti)	2014	2015	2016	2017	2018
Risorsa 3.05.0910	0,00	0,00	0,00	0,00	0,00
PROVENTI DIVERSI	33.637,73	706.398,39	622.261,98	591.355,38	728.088,67
RECUPERO SPESE PER PERSONALE DISTACCATO ALLA USSL	0,00	0,00	0,00	0,00	0,00
RIMBORSO DELLE SPESE DI RICOVERO DI INABILI AL LAVORO	0,00	0,00	0,00	0,00	0,00
RIMBORSO AGENZIA SEGRETARI RETRIBUZIONE EX SEGRETARIO COMUNALE	0,00	0,00	0,00	0,00	0,00
RIMBORSO DALLO STATO I.C.I.1993	0,00	0,00	0,00	0,00	0,00
RIMBORSO ERARIO IVA CREDITO	0,00	0,00	0,00	0,00	0,00
RIMBORSO CASSA DEPOSITI E PRESTITI RIDETERMINAZIONI PIANIDI AMMORTAMENTO	0,00	0,00	0,00	0,00	0,00
RESTITUZIONE SPESE PRATICA ALGERI-DE PIN	0,00	0,00	0,00	0,00	0,00
INTROITI FOTOCOPIE, STAMPATI E VARIE	0,00	0,00	0,00	0,00	0,00
RIMBORSI DIVERSI DA PRIVATI PER ATTIVITA' CULTURALI	0,00	0,00	0,00	0,00	0,00
INTROITI E RIMBORSI DIVERSI	0,00	0,00	0,00	0,00	15.609,67
RIMBORSO SPESE PER HANDICAPPATI	0,00	0,00	0,00	0,00	0,00
TRASFERIMENTO DA ISTITUTO DI CREDITO PER PROGETTO GIOVANI	0,00	0,00	0,00	0,00	0,00
CONTRIBUTO DA ISTITUTO DI CREDITO PER ATTIVITA' SCOLASTICHE	0,00	0,00	0,00	0,00	0,00
RIFUSIONI ANNUALITA' DALLA CARIPLO	0,00	0,00	0,00	0,00	0,00
RIMBORSO ANNUALITA' MUTUI DEPURATORE CONSORZIO TUTELA BACINO ZERRA	0,00	0,00	0,00	0,00	0,00
RIMBORSO DAGLI UTENTI PER FORNITURA COMPOSTER	0,00	0,00	0,00	0,00	0,00
FITTI FIGURATIVI DI BENI IMMOBILI PATRIMONIALI	0,00	0,00	0,00	0,00	0,00
RIMBORSI DIVERSI DA PRIVATI	0,00	0,00	0,00	0,00	0,00
RIMBORSO RETTE INSERIMENTI ISTITUTI	0,00	0,00	0,00	0,00	0,00
TOTALE	33.637,73	706.398,39	622.261,98	591.355,38	743.698,34

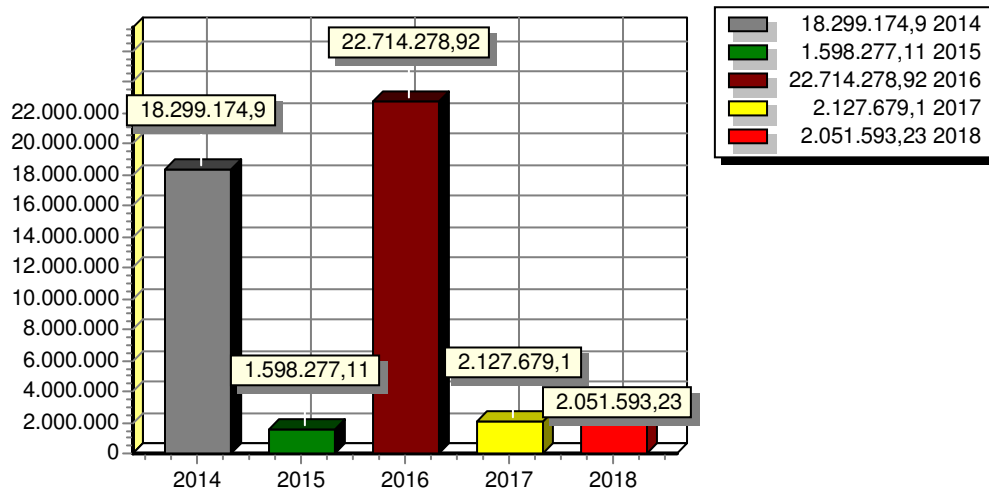


Andamento delle entrate nel quinquennio 2014 / 2018

TITOLO IV ENTRATE DERIVANTI DA ALIENAZIONI DA TRASFERIMENTI DI CAPITALE E DA RISCOSSIONI DI CREDITI

ENTRATE Tit. 4 (Accertamenti)	2014	2015	2016	2017	2018
CATEGORIA 1^ - ALIENAZIONE DI BENI PATRIMONIALI	800,00	0,00	12.985,53	38.341,04	1.000,00
CATEGORIA 2^ - TRASFERIMENTI DI CAPITALE DALLO STATO	476.601,03	522.555,29	706.567,82	0,00	144.196,64
CATEGORIA 3^ - TRASFERIMENTI DI CAPITALE DALLA REGIONE	12.019.623,00	539.272,24	15.976.202,62	1.969.318,76	1.771.245,31
CATEGORIA 4^ - TRASFERIMENTI DA ALTRI ENTI DEL SETTORE PUBBLICO	182.394,49	198.394,49	497.690,03	0,00	0,00
CATEGORIA 5^ - TRASFERIMENTI DI CAPITALE DA ALTRI SOGGETTI	5.619.756,38	338.055,09	5.520.832,92	120.019,30	135.151,28
CATEGORIA 6^ - RISCOSSIONE DI CREDITI	0,00	0,00	0,00	0,00	0,00
TOTALE	18.299.174,90	1.598.277,11	22.714.278,92	2.127.679,10	2.051.593,23

TE DERIVANTI DA ALIENAZIONI DA TRASFERIMENTI DI CAPITALE E DA RISCOSSIONI DI CREDITI

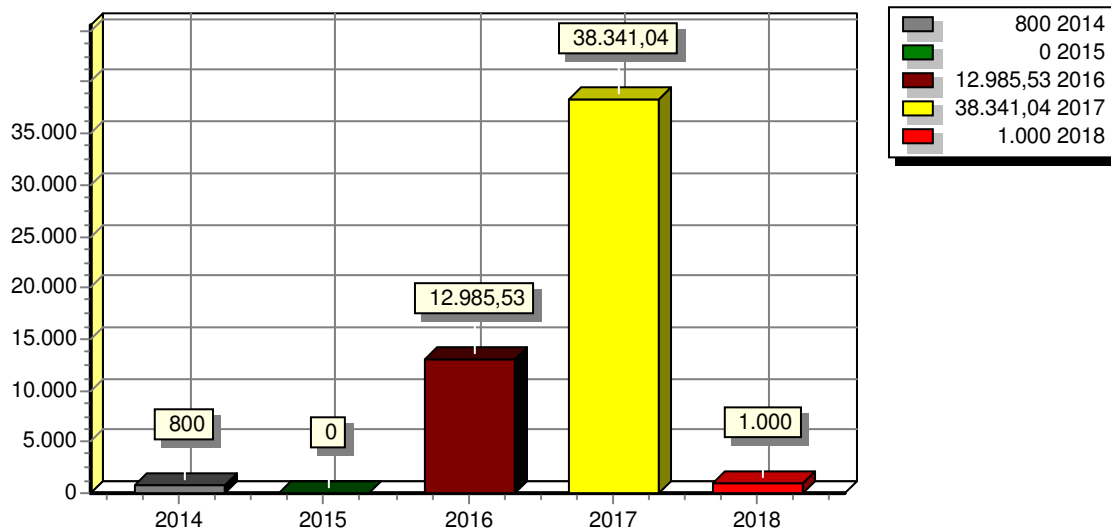


Analisi delle Risorse

CATEGORIA 1^ - ALIENAZIONE DI BENI PATRIMONIALI

RIEPILOGO ENTRATE (Accertamenti)	2014	2015	2016	2017	2018
ALIENAZIONE BENI MOBILI E DIRITTIREALI SU BENI MOBILI	0,00	0,00	0,00	0,00	0,00
ALIENAZIONE BENI IMMOBILI E DIRITTI REALI SU BENI IMMOBILI	0,00	0,00	0,00	0,00	0,00
CESSIONE DI BENI DEMANIALI	800,00	0,00	12.985,53	38.341,04	1.000,00
ALIENAZIONI DI BENI PATRIMONIALIDIVERSI	0,00	0,00	0,00	0,00	0,00
PROVENTI PER CESSIONE BENI PATRIMONIALI	0,00	0,00	0,00	0,00	0,00
ALIENAZIONE DIRITTI DI SUPERFICIE	0,00	0,00	0,00	0,00	0,00
PROVENTI DI CONCESSIONI CIMITERIALI	0,00	0,00	0,00	0,00	0,00
AMMORTAMENTO DI BENI PATRIMONIALI	0,00	0,00	0,00	0,00	0,00
TOTALE	800,00	0,00	12.985,53	38.341,04	1.000,00

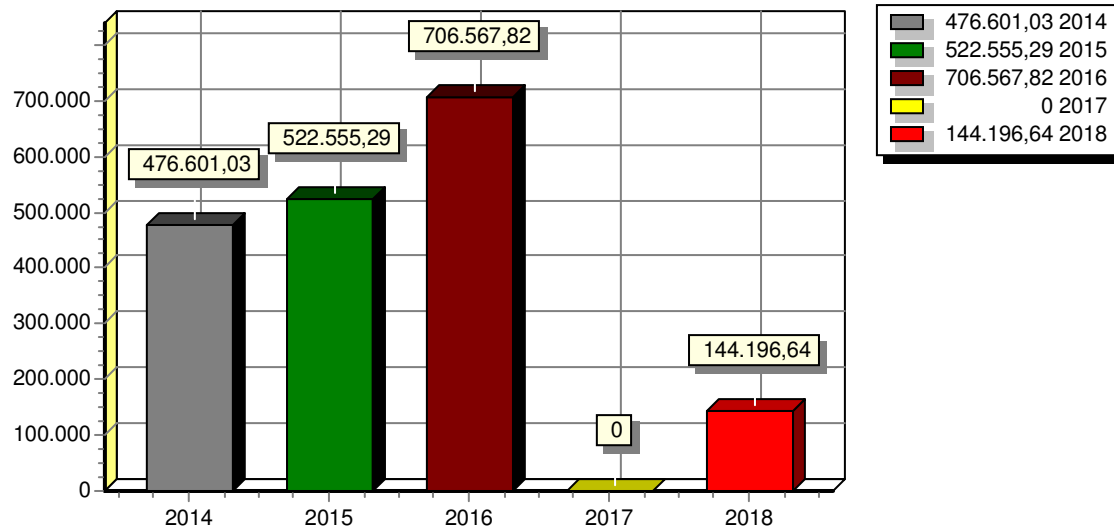
CATEGORIA 1^ - ALIENAZIONE DI BENI PATRIMONIALI



CATEGORIA 2^ - TRASFERIMENTI DI CAPITALE DALLO STATO

RIEPILOGO ENTRATE (Accertamenti)	2014	2015	2016	2017	2018
TRASFERIMENTI ORDINARI DI CAPITALE DALLO STATO	0,00	0,00	0,00	0,00	0,00
TRASFERIMENTI STRAORDINARI DALLO STATO	476.601,03	522.555,29	706.567,82	0,00	144.196,64
Risorsa 4.02.1020	0,00	0,00	0,00	0,00	0,00
TRASFERIMENTO FUNZIONI DELEGATE INCONTO CAPITALE	0,00	0,00	0,00	0,00	0,00
TRASFERIMENTI MINISTERO ISTRUZIONE	0,00	0,00	0,00	0,00	0,00
TRASFERIMENTO STATO	0,00	0,00	0,00	0,00	0,00
TOTALE	476.601,03	522.555,29	706.567,82	0,00	144.196,64

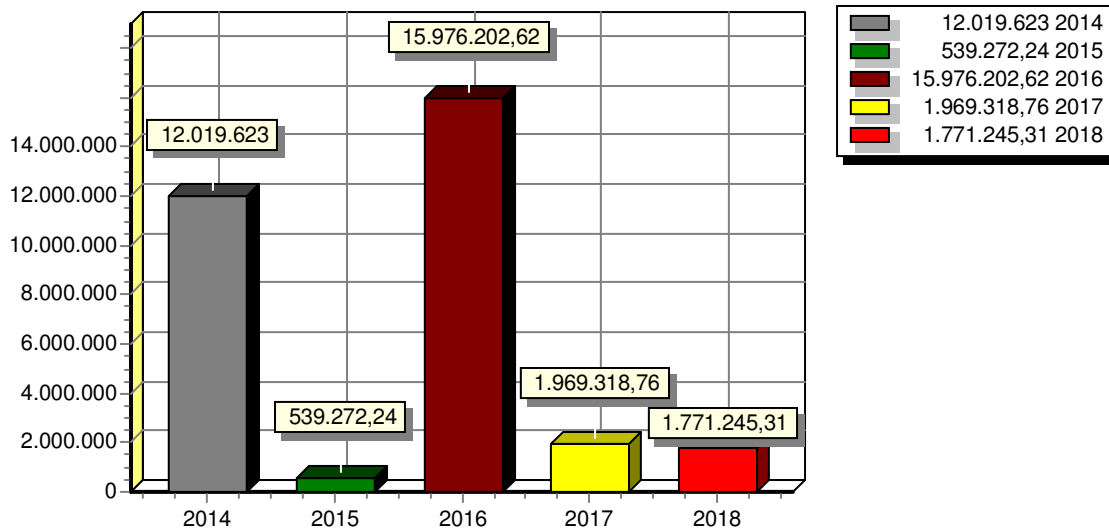
CATEGORIA 2^ - TRASFERIMENTI DI CAPITALE DALLO STATO



CATEGORIA 3^ - TRASFERIMENTI DI CAPITALE DALLA REGIONE

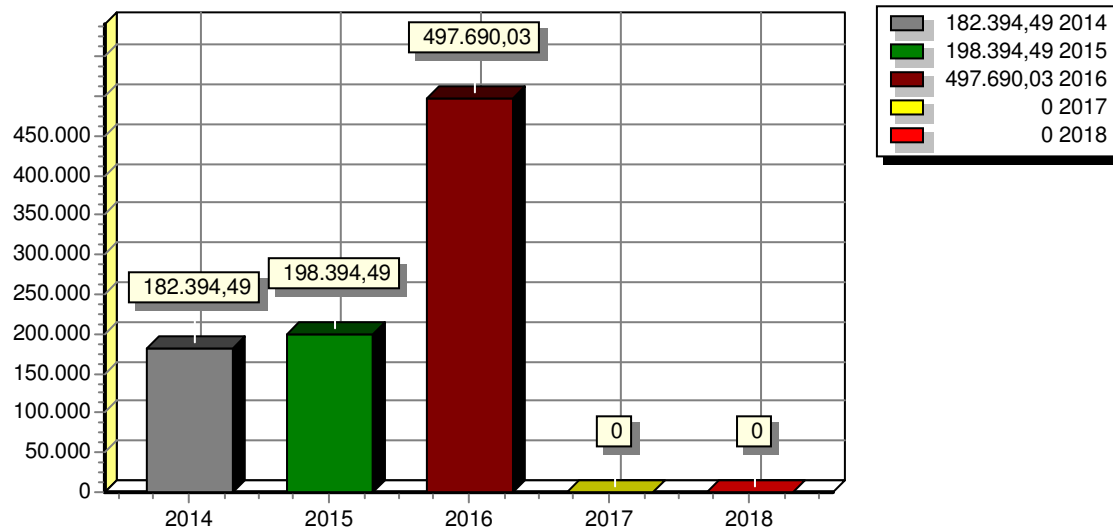
RIEPILOGO ENTRATE (Accertamenti)	2014	2015	2016	2017	2018
TRASFERIMENTI DI CAPITALE ORDINARIDALLA REGIONE	0,00	0,00	0,00	0,00	0,00
TRASFERIMENTI DI CAPITALE STRAORDINARI DALLA REGIONE	12.019.623,00	539.272,24	15.876.202,62	1.969.318,76	1.473.315,31
TRASFERIMENTI REGIONALI PER OPERE PUBBLICHE	0,00	0,00	100.000,00	0,00	0,00
TRASFERIMENTO REGIONALE BIBLIOTECA COMUNALE	0,00	0,00	0,00	0,00	0,00
TRASFERIMENTO REGIONALE ISTRUZIONE E DIRITTO ALLO STUDIO	0,00	0,00	0,00	0,00	0,00
CONTRIBUTI REGIONALI PER INTERVENTI RECUPERO PATRIMONIO EDILIZIO	0,00	0,00	0,00	0,00	297.930,00
TRAFERIMENTO REGIONALE PER SICUREZZA STRADALE	0,00	0,00	0,00	0,00	0,00
CONTRIBUTO REGIONE A PRIVATI ELIMINAZIONE BARRIERE ARCHITETTONICHE	0,00	0,00	0,00	0,00	0,00
CONTRIBUTO REGIONALE PER POTENZIAMENTO RETE IDRICA	0,00	0,00	0,00	0,00	0,00
TRASFERIMENTI REGIONALI	0,00	0,00	0,00	0,00	0,00
TRASFERIMENTO REGIONE REALIZZIMPOANTI SPORTIVI	0,00	0,00	0,00	0,00	0,00
TOTALE	12.019.623,00	539.272,24	15.976.202,62	1.969.318,76	1.771.245,31

CATEGORIA 3^ - TRASFERIMENTI DI CAPITALE DALLA REGIONE



CATEGORIA 4^A - TRASFERIMENTI DA ALTRI ENTI DEL SETTORE PUBBLICO

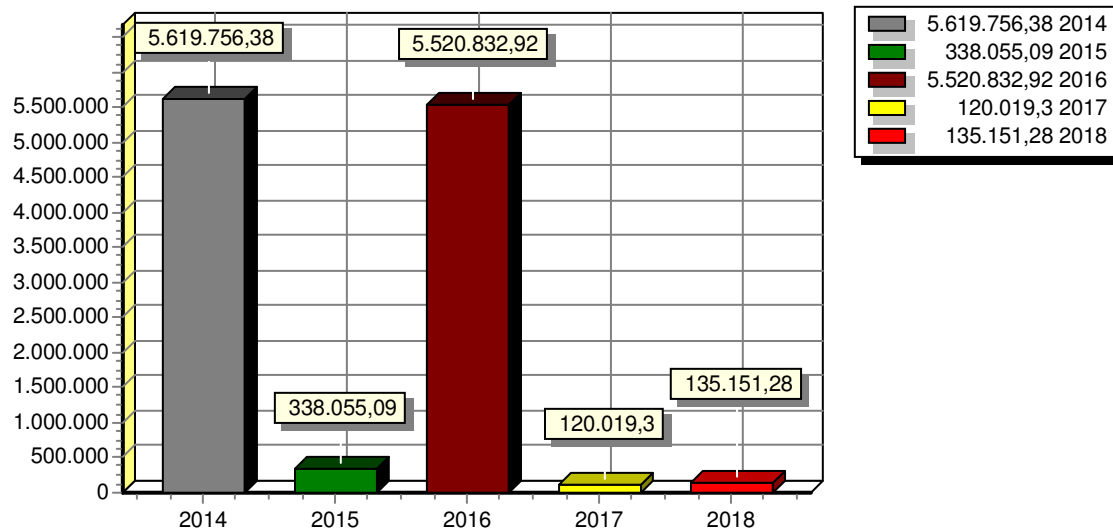
RIEPILOGO ENTRATE (Accertamenti)	2014	2015	2016	2017	2018
TRASFERIMENTI ORDINARI DI CAPITALE DA ALTRI ENTI PUBBLICI	0,00	0,00	0,00	0,00	0,00
TRASFERIMENTI DI CAPITALI STRAORDINARI DA ALTRI ENTI PUBBLICI	182.394,49	198.394,49	497.690,03	0,00	0,00
CONTRIBUTO CONSORZIO S.S.S. PER POTENZIAMENTO RETE IDRICA	0,00	0,00	0,00	0,00	0,00
TRASFERIMENTO B.I.M.	0,00	0,00	0,00	0,00	0,00
TOTALE	182.394,49	198.394,49	497.690,03	0,00	0,00

CATEGORIA 4^A - TRASFERIMENTI DA ALTRI ENTI DEL SETTORE PUBBLICO

CATEGORIA 5^ - TRASFERIMENTI DI CAPITALE DA ALTRI SOGGETTI

RIEPILOGO ENTRATE (Accertamenti)	2014	2015	2016	2017	2018
PROVENTI DELLE CONCESSIONI EDILIZIEE SANZIONI URBANISTICHE	5.619.756,38	132.221,97	120.356,92	120.019,30	135.151,28
TRASFERIMENTI DI CAPITALE STRAORDINARI DA ALTRI SOGGETTI	0,00	205.833,12	5.400.476,00	0,00	0,00
PROVENTI DERIVANTI DALLE CONCESSIONI EDILIZIE/PRIMARIA	0,00	0,00	0,00	0,00	0,00
MONETIZZAZIONE AREE	0,00	0,00	0,00	0,00	0,00
PROVENTI DERIVANTI DA CONCESSIONI EDILIZIE/SECONDARIA	0,00	0,00	0,00	0,00	0,00
PROVENTI DERIVANTI DA CONCESSIONI EDILIZIE/COSTO COSTRUZ.	0,00	0,00	0,00	0,00	0,00
PROVENTI CONCESSIONI EDILIZIE PER CONDONO 1994	0,00	0,00	0,00	0,00	0,00
TOTALE	5.619.756,38	338.055,09	5.520.832,92	120.019,30	135.151,28

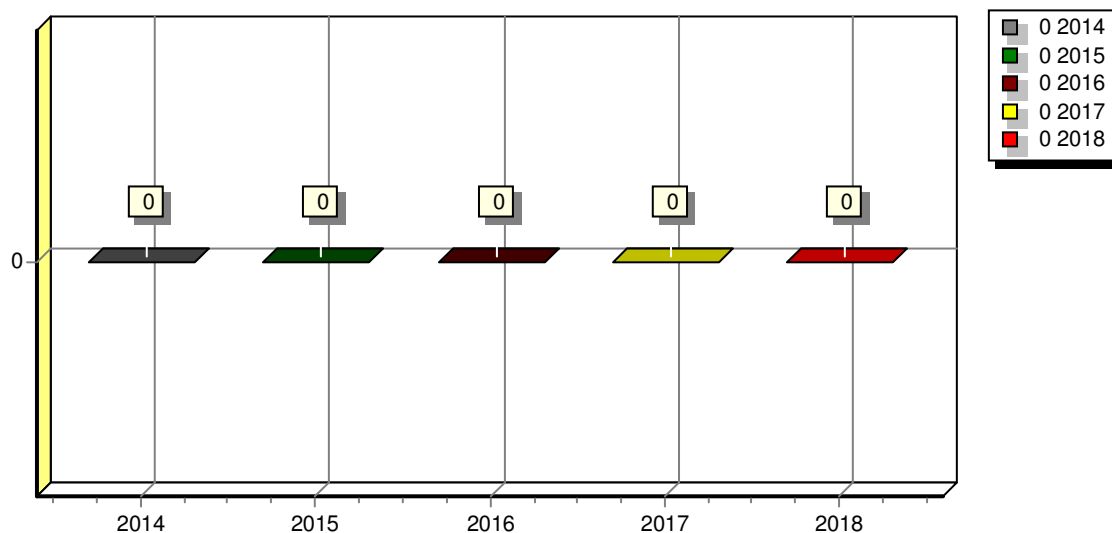
CATEGORIA 5^ - TRASFERIMENTI DI CAPITALE DA ALTRI SOGGETTI



CATEGORIA 6^ - RISCOSSIONE DI CREDITI

RIEPILOGO ENTRATE (Accertamenti)	2014	2015	2016	2017	2018
RISCOSSIONE DA DEPOSITI BANCARI PER ENTI NON SOGGETTI A TESORERIA UNICA	0,00	0,00	0,00	0,00	0,00
RISCOSSIONE DI CREDITI DIVERSI	0,00	0,00	0,00	0,00	0,00
RISCOSSIONE DI CREDITI	0,00	0,00	0,00	0,00	0,00
RIPARTO CONSORZIO TRASPORTI PUBBLICI	0,00	0,00	0,00	0,00	0,00
COMPARTICIPAZIONI SPESE CONTRO CAPITALE	0,00	0,00	0,00	0,00	0,00
TOTALE	0,00	0,00	0,00	0,00	0,00

CATEGORIA 6^ - RISCOSSIONE DI CREDITI

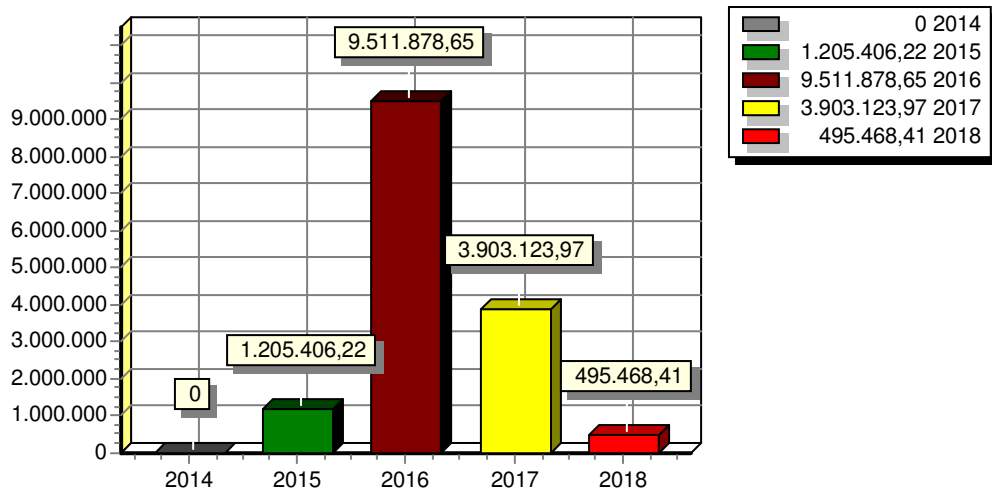


Andamento delle entrate nel quinquennio 2014 / 2018

TITOLO V ENTRATE DERIVANTI DA ACCENSIONI DI PRESTITI

ENTRATE Tit. 5 (Accertamenti)	2014	2015	2016	2017	2018
CATEGORIA 1^ - ANTICIPAZIONI DI CASSA	0,00	0,00	0,00	0,00	0,00
CATEGORIA 2^ - FINANZIAMENTI A BREVE TERMINE	0,00	0,00	0,00	0,00	0,00
CATEGORIA 3^ - ASSUNZIONE DI MUTUI E PRESTITI	0,00	1.205.406,22	9.511.878,65	3.903.123,97	495.468,41
CATEGORIA 4^ - EMISSIONE DI PRESTITI OBBLIGAZIONARI	0,00	0,00	0,00	0,00	0,00
TOTALE	0,00	1.205.406,22	9.511.878,65	3.903.123,97	495.468,41

TITOLO V ENTRATE DERIVANTI DA ACCENSIONI DI PRESTITI

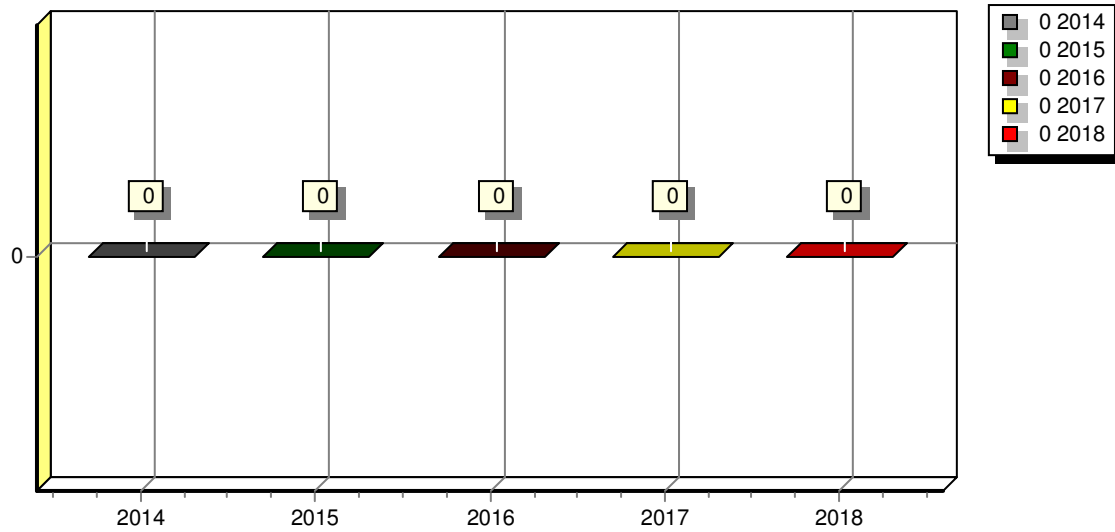


Analisi delle Risorse

CATEGORIA 1^ - ANTICIPAZIONI DI CASSA

RIEPILOGO ENTRATE (Accertamenti)	2014	2015	2016	2017	2018
ANTICIPAZIONI DI TESORERIA	0,00	0,00	0,00	0,00	0,00
TOTALE	0,00	0,00	0,00	0,00	0,00

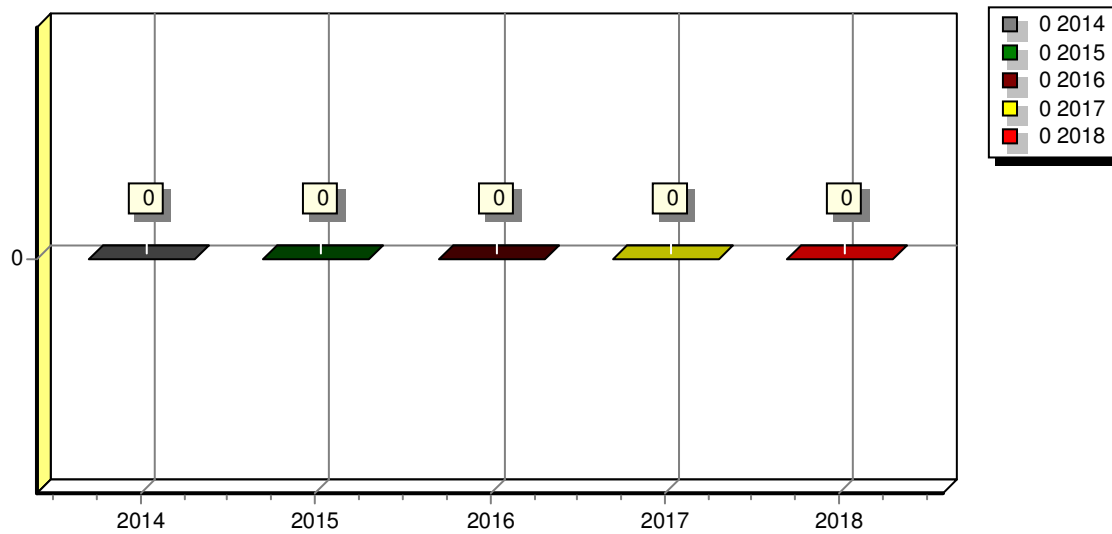
CATEGORIA 1^ - ANTICIPAZIONI DI CASSA



CATEGORIA 2^ - FINANZIAMENTI A BREVE TERMINE

RIEPILOGO ENTRATE (Accertamenti)	2014	2015	2016	2017	2018
PREFINANZIAMENTO MUTUI IN CORSODI PERFEZIONAMENTO	0,00	0,00	0,00	0,00	0,00
TOTALE	0,00	0,00	0,00	0,00	0,00

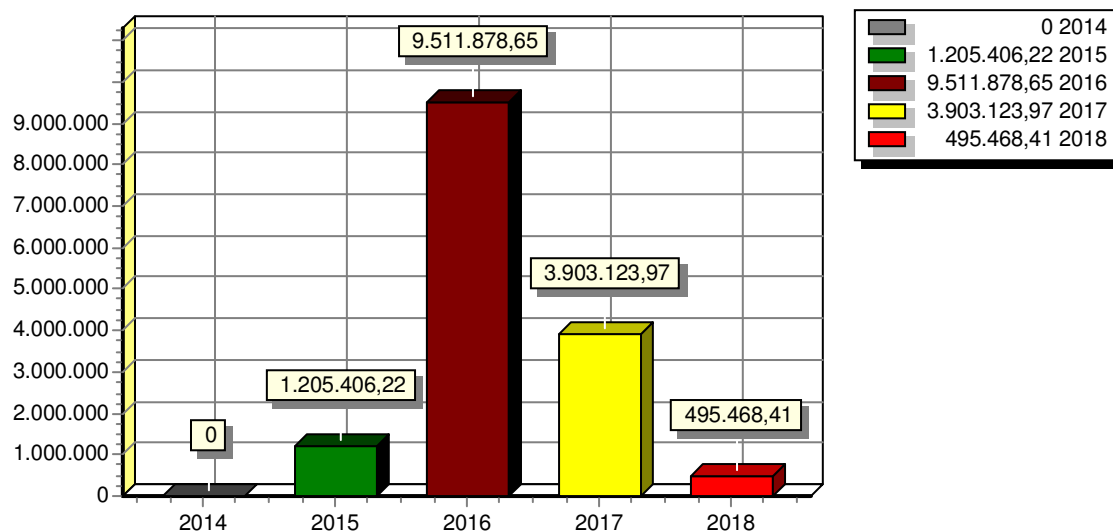
CATEGORIA 2^ - FINANZIAMENTI A BREVE TERMINE



CATEGORIA 3^ - ASSUNZIONE DI MUTUI E PRESTITI

RIEPILOGO ENTRATE (Accertamenti)	2014	2015	2016	2017	2018
MUTUI PASSIVI DALLA CASSA DEPOSITIE PRESTITI	0,00	230.586,13	3.610.888,71	258.436,47	495.468,41
MUTUI CASSA DD.PP. GESTIONE TESORO FONDO LIQUIDITA' DL. 35/2013	0,00	974.820,09	0,00	3.644.687,50	0,00
MUTUI PASSIVI DALL'ISTITUTO PERIL CREDITO SPORTIVO	0,00	0,00	0,00	0,00	0,00
MUTUI PASSIVI DA AZIENDE DICREDITO	0,00	0,00	0,00	0,00	0,00
MUTUI PASSIVI DA ALTRI ISTITUTIFINANZIARI	0,00	0,00	5.900.989,94	0,00	0,00
MUTUO PER SISTEMAZIONE INTERRATO SCUOLA ELEMENTARE DI TRIBULINA	0,00	0,00	0,00	0,00	0,00
MUTUO REALIZZAZIONE PALESTRACOMUNALE	0,00	0,00	0,00	0,00	0,00
MUTUO REALIZZAZIONE VIA DELCORNONE QUOTA PARTE	0,00	0,00	0,00	0,00	0,00
DEVOLUZIONE MUTUO PER CAMERAMORTUARIA	0,00	0,00	0,00	0,00	0,00
MUTUO PER REALIZZAZIONE FOGNATURA VIA FERMI	0,00	0,00	0,00	0,00	0,00
DEVOLUZIONE MUTUO LETT. A/84 E 85	0,00	0,00	0,00	0,00	0,00
MUTUO PER FOGNATURA VIA 4 NOVEMBRE	0,00	0,00	0,00	0,00	0,00
MUTUO PER AREA VERDE VIA GALIMBERTI	0,00	0,00	0,00	0,00	0,00
MUTUO SALDO ACQUISTO TERRENI	0,00	0,00	0,00	0,00	0,00
MUTUO PER IMPIANTI SPORTIVI	0,00	0,00	0,00	0,00	0,00
MUTUO PER INGRESSO CIMITERO	0,00	0,00	0,00	0,00	0,00
MUTUO PER RISTRUTTURAZIONE ED AMPLIAMENTO VIA M. SAN MICHELE	0,00	0,00	0,00	0,00	0,00
MUTUO REALIZZ. OPERE BIBLIOTECA	0,00	0,00	0,00	0,00	0,00
MUTUO REALIZZ. PISTA CICLABILE	0,00	0,00	0,00	0,00	0,00
MUTUO COMPLETAMENTO 20 LOTTOIMPIANTI SPORTIVI	0,00	0,00	0,00	0,00	0,00
MUTUO FOGNATURA VIA MANZONI	0,00	0,00	0,00	0,00	0,00
TOTALE	0,00	1.205.406,22	9.511.878,65	3.903.123,97	495.468,41

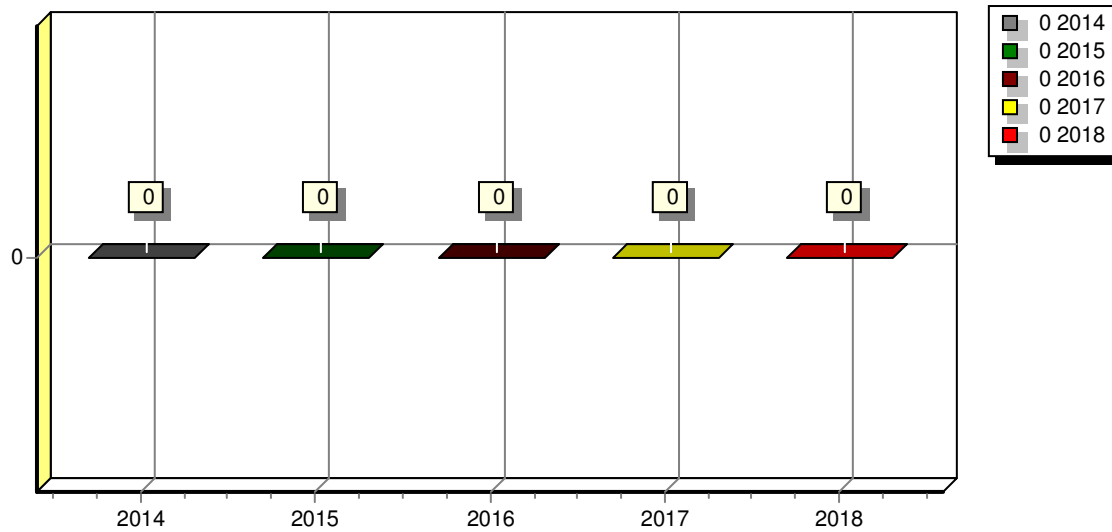
CATEGORIA 3^ - ASSUNZIONE DI MUTUI E PRESTITI



CATEGORIA 4^ - EMISSIONE DI PRESTITI OBBLIGAZIONARI

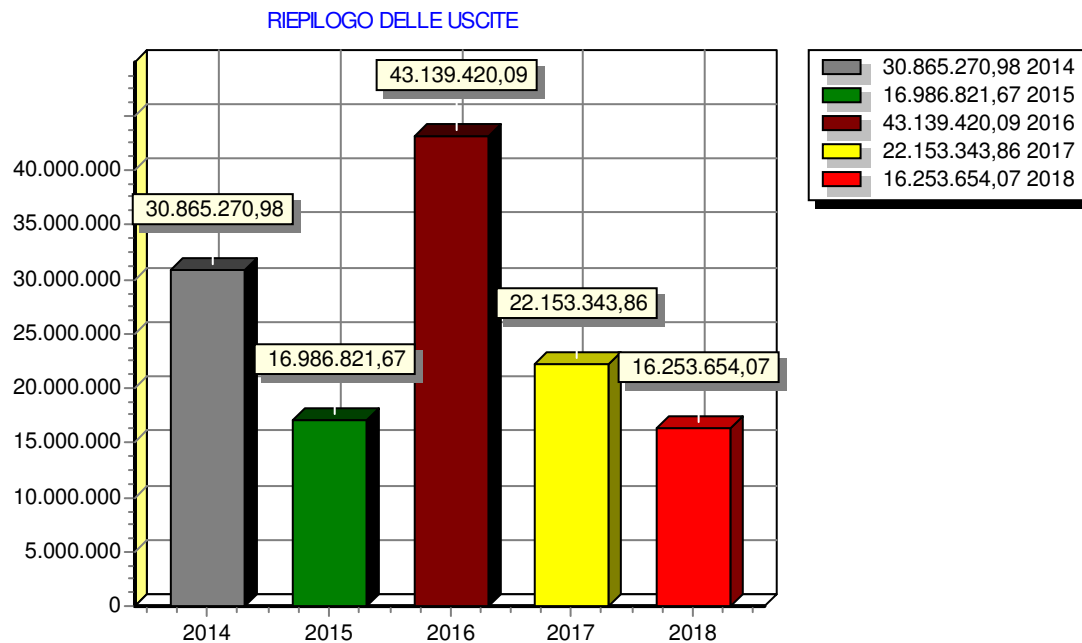
RIEPILOGO ENTRATE (Accertamenti)	2014	2015	2016	2017	2018
PRESTITI OBBLIGAZIONARI	0,00	0,00	0,00	0,00	0,00
TOTALE	0,00	0,00	0,00	0,00	0,00

CATEGORIA 4^ - EMISSIONE DI PRESTITI OBBLIGAZIONARI



Andamento delle uscite nel quinquennio 2014 / 2018
Il riepilogo delle uscite per titoli

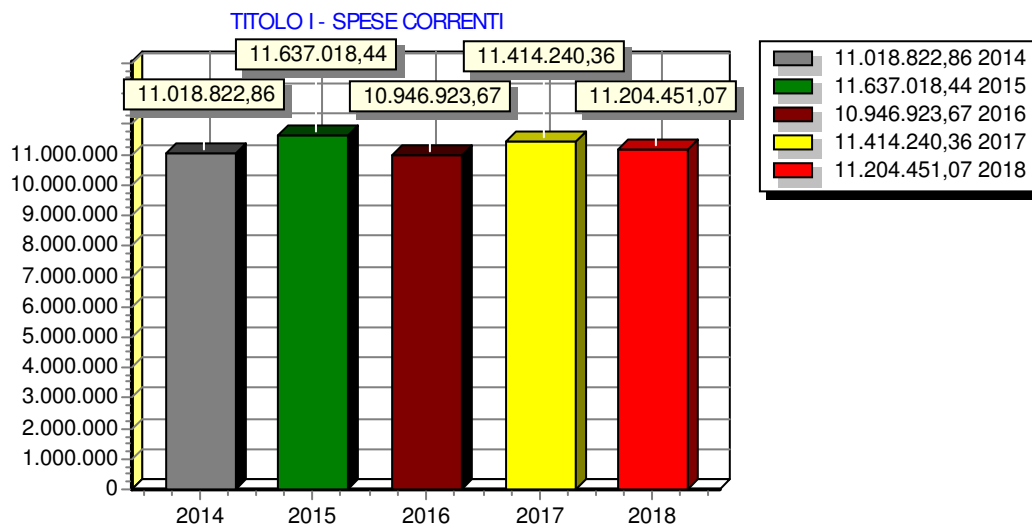
RIEPILOGO USCITE (Impegni)	2014	2015	2016	2017	2018
TITOLO I - SPESE CORRENTI	11.018.822,86	11.637.018,44	10.946.923,67	11.414.240,36	11.204.451,07
TITOLO II - SPESE IN CONTO CAPITALE	18.300.021,58	2.763.163,33	27.925.773,58	3.448.456,87	1.760.262,05
TITOLO III - SPESE PER RIMBORSO DI PRESTITI	683.465,55	668.983,37	610.231,22	4.290.185,10	653.984,95
TITOLO IV - SPESE PER SERVIZI PER CONTO DI TERZI	862.960,99	1.917.656,53	2.825.580,67	2.847.795,14	2.417.698,56
	0,00	0,00	621.259,12	127.077,30	192.018,54
	0,00	0,00	209.651,83	25.589,09	25.238,90
TOTALE	30.865.270,98	16.986.821,67	43.139.420,09	22.153.343,86	16.253.654,07



Andamento delle uscite nel quinquennio 2014 / 2018

TITOLO I - SPESE CORRENTI

USCITE Tit. 1 (Impegni)	2014	2015	2016	2017	2018
FUNZIONI GENERALI DI AMMINISTRAZIONE, DI GESTIONE E DI CONTROLLO.	3.288.602,58	4.065.221,75	3.162.908,98	3.730.815,49	3.078.222,63
FUNZIONI RELATIVE ALLA GIUSTIZIA	115.546,95	152.062,10	82.933,17	11.439,42	18.053,14
FUNZIONI DI POLIZIA LOCALE	390.529,37	328.973,86	367.288,51	362.548,18	390.602,38
FUNZIONI DI ISTRUZIONE PUBBLICA	343.096,91	305.987,92	299.723,87	437.195,66	473.151,46
FUNZIONI RELATIVE ALLA CULTURA E AI BENI CULTURALI	31.769,41	80.808,62	109.954,09	129.092,30	107.424,90
FUNZIONI NEL SETTORE SPORTIVO E RICREATIVO	152.604,68	184.112,16	268.395,81	132.702,12	107.741,74
FUNZIONI NEL CAMPO TURISTICO	27.214,09	26.592,63	26.038,73	25.589,09	25.238,90
FUNZIONI NEL CAMPO DELLA VIABILITA' E DEI TRASPORTI	1.621.279,42	1.373.238,79	1.337.865,54	1.299.116,76	1.434.916,15
FUNZIONI RIGUARDANTI LA GESTIONE DEL TERRITORIO E DELL'AMBIENTE	4.406.281,46	4.890.194,48	4.892.619,40	4.973.959,28	5.318.770,79
FUNZIONI NEL SETTORE SOCIALE	602.511,70	201.204,10	320.286,19	285.067,88	220.948,62
FUNZIONI NEL CAMPO DELLO SVILUPPO ECONOMICO	39.386,29	28.622,03	78.909,38	26.714,18	29.380,36
FUNZIONI RELATIVE A SERVIZI PRODUTTIVI	0,00	0,00	0,00	0,00	0,00
TOTALE	11.018.822,86	11.637.018,44	10.946.923,67	11.414.240,36	11.204.451,07

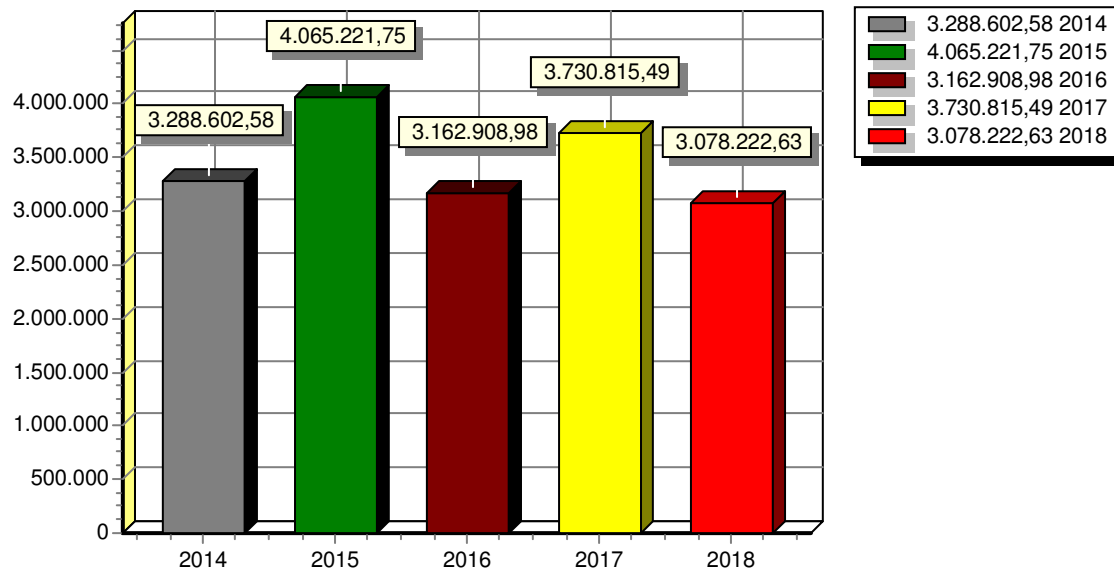


Analisi degli Interventi

FUNZIONI GENERALI DI AMMINISTRAZIONE, DI GESTIONE E DI CONTROLLO.

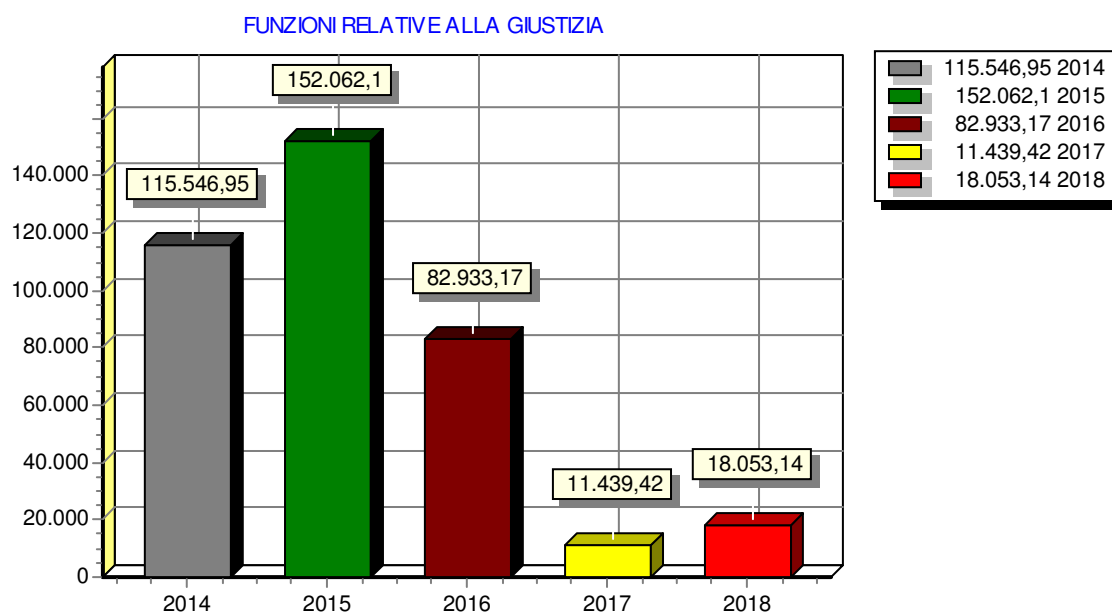
RIEPILOGO USCITE (Impegni)	2014	2015	2016	2017	2018
PERSONALE	1.301.518,86	1.892.203,79	1.937.109,94	1.811.984,86	1.612.893,75
ACQUISTO DI BENI DI CONSUMO E/O DI MATERIE PRIME	13.539,98	30.902,43	39.269,37	53.457,40	34.832,66
PRESTAZIONI DI SERVIZI	545.649,35	567.760,51	702.376,90	826.669,20	733.077,43
UTILIZZO DI BENI DI TERZI	8.660,04	16.660,04	18.999,99	17.342,17	23.944,78
TRASFERIMENTI	14.287,54	39.051,49	0,00	0,00	24.278,34
INTERESSI PASSIVI E ONERI FINANZIARI DIVERSI	411.596,16	550.481,80	237.075,12	228.264,34	222.661,13
IMPOSTE E TASSE	97.009,35	140.319,00	142.489,29	132.370,02	117.616,17
ONERI STRAORDINARI DELLA GESTIONE CORRENTE	896.341,30	827.842,69	85.588,37	660.727,50	284.207,25
AMMORTAMENTI DI ESERCIZIO	0,00	0,00	0,00	0,00	0,00
FONDO SVALUTAZIONE CREDITI	0,00	0,00	0,00	0,00	24.711,12
FONDO DI RISERVA	0,00	0,00	0,00	0,00	0,00
TOTALE	3.288.602,58	4.065.221,75	3.162.908,98	3.730.815,49	3.078.222,63

FUNZIONI GENERALI DI AMMINISTRAZIONE, DI GESTIONE E DI CONTROLLO.



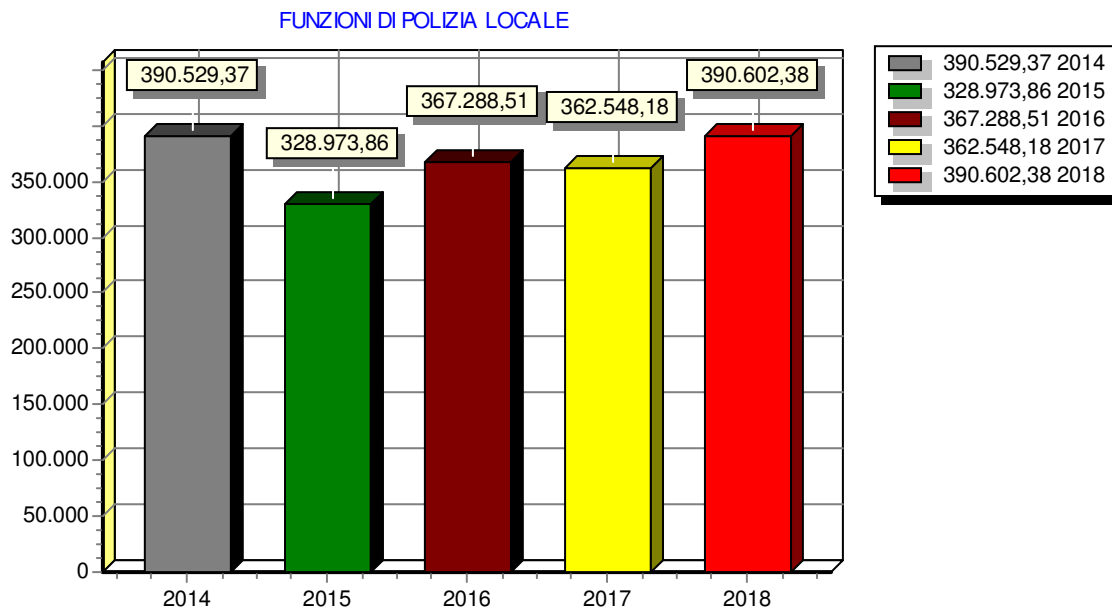
FUNZIONI RELATIVE ALLA GIUSTIZIA

RIEPILOGO USCITE (Impegni)	2014	2015	2016	2017	2018
PERSONALE	0,00	0,00	0,00	0,00	0,00
ACQUISTO DI BENI DI CONSUMO E/O DI MATERIE PRIME	0,00	0,00	0,00	0,00	0,00
PRESTAZIONI DI SERVIZI	12.066,26	9.065,20	1.115,50	0,00	7.076,00
UTILIZZO DI BENI DI TERZI	90.333,00	130.394,00	69.783,83	0,00	0,00
TRASFERIMENTI	0,00	0,00	0,00	0,00	0,00
INTERESSI PASSIVI E ONERI FINANZIARI DIVERSI	13.147,69	12.602,90	12.033,84	11.439,42	10.977,14
IMPOSTE E TASSE	0,00	0,00	0,00	0,00	0,00
ONERI STRAORDINARI DELLA GESTIONE CORRENTE	0,00	0,00	0,00	0,00	0,00
AMMORTAMENTI DI ESERCIZIO	0,00	0,00	0,00	0,00	0,00
FONDO SVALUTAZIONE CREDITI	0,00	0,00	0,00	0,00	0,00
FONDO DI RISERVA	0,00	0,00	0,00	0,00	0,00
TOTALE	115.546,95	152.062,10	82.933,17	11.439,42	18.053,14



FUNZIONI DI POLIZIA LOCALE

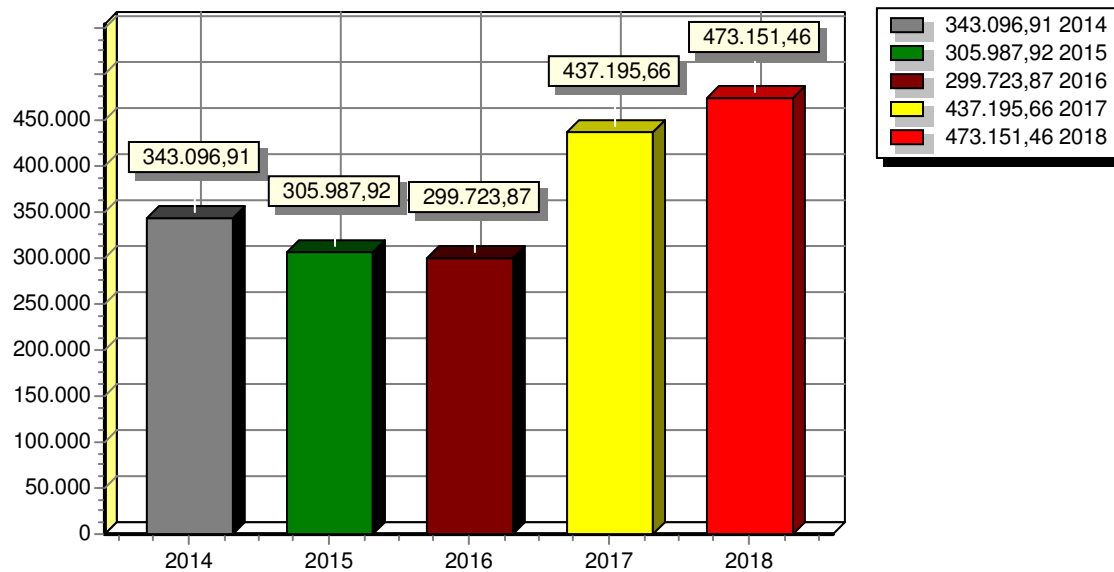
RIEPILOGO USCITE (Impegni)	2014	2015	2016	2017	2018
PERSONALE	260.313,55	218.738,44	262.120,00	256.747,90	282.000,00
ACQUISTO DI BENI DI CONSUMO E/O DI MATERIE PRIME	6.129,89	11.581,86	5.325,64	8.244,00	4.344,99
PRESTAZIONI DI SERVIZI	107.396,93	80.390,00	82.342,87	80.806,28	79.957,39
UTILIZZO DI BENI DI TERZI	0,00	0,00	0,00	0,00	0,00
TRASFERIMENTI	0,00	2.500,00	0,00	0,00	5.000,00
INTERESSI PASSIVI E ONERI FINANZIARI DIVERSI	0,00	0,00	0,00	0,00	0,00
IMPOSTE E TASSE	16.689,00	15.763,56	17.500,00	16.750,00	19.300,00
ONERI STRAORDINARI DELLA GESTIONE CORRENTE	0,00	0,00	0,00	0,00	0,00
AMMORTAMENTI DI ESERCIZIO	0,00	0,00	0,00	0,00	0,00
FONDO SVALUTAZIONE CREDITI	0,00	0,00	0,00	0,00	0,00
FONDO DI RISERVA	0,00	0,00	0,00	0,00	0,00
TOTALE	390.529,37	328.973,86	367.288,51	362.548,18	390.602,38



FUNZIONI DI ISTRUZIONE PUBBLICA

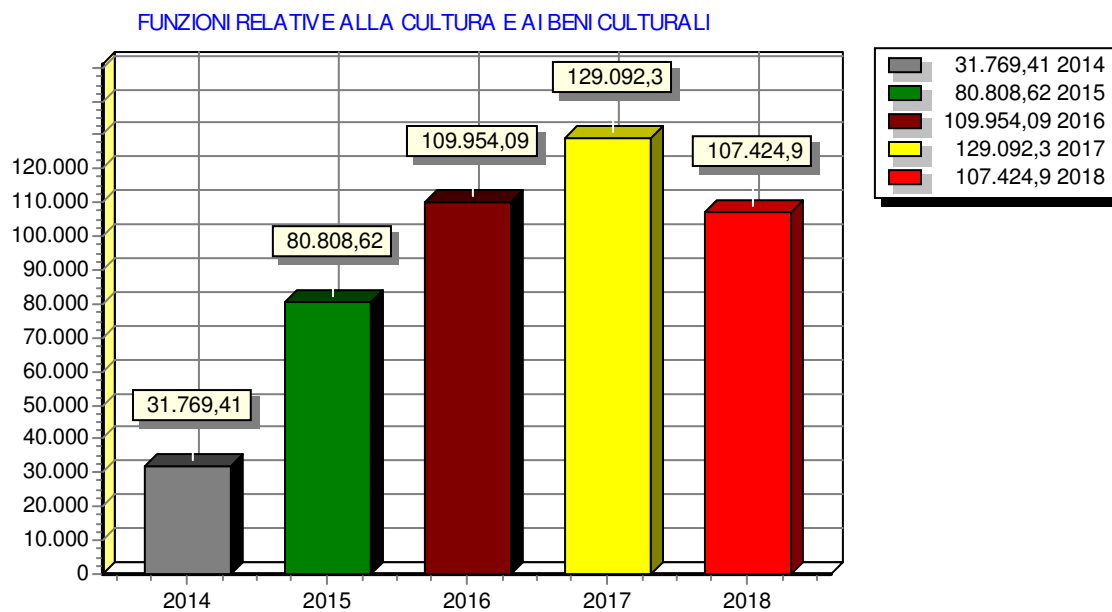
RIEPILOGO USCITE (Impegni)	2014	2015	2016	2017	2018
PERSONALE	71.670,75	25.193,28	25.228,38	96.744,90	96.500,00
ACQUISTO DI BENI DI CONSUMO E/O DI MATERIE PRIME	58.898,19	84.290,69	83.000,00	97.772,60	80.480,86
PRESTAZIONI DI SERVIZI	140.442,15	106.392,94	110.735,91	171.532,44	216.434,16
UTILIZZO DI BENI DI TERZI	0,00	0,00	0,00	0,00	0,00
TRASFERIMENTI	67.322,04	88.161,01	79.095,33	64.942,72	73.036,44
INTERESSI PASSIVI E ONERI FINANZIARI DIVERSI	0,00	0,00	0,00	0,00	0,00
IMPOSTE E TASSE	4.763,78	1.950,00	1.664,25	6.203,00	6.700,00
ONERI STRAORDINARI DELLA GESTIONE CORRENTE	0,00	0,00	0,00	0,00	0,00
AMMORTAMENTI DI ESERCIZIO	0,00	0,00	0,00	0,00	0,00
FONDO SVALUTAZIONE CREDITI	0,00	0,00	0,00	0,00	0,00
FONDO DI RISERVA	0,00	0,00	0,00	0,00	0,00
TOTALE	343.096,91	305.987,92	299.723,87	437.195,66	473.151,46

FUNZIONI DI ISTRUZIONE PUBBLICA



FUNZIONI RELATIVE ALLA CULTURA E AI BENI CULTURALI

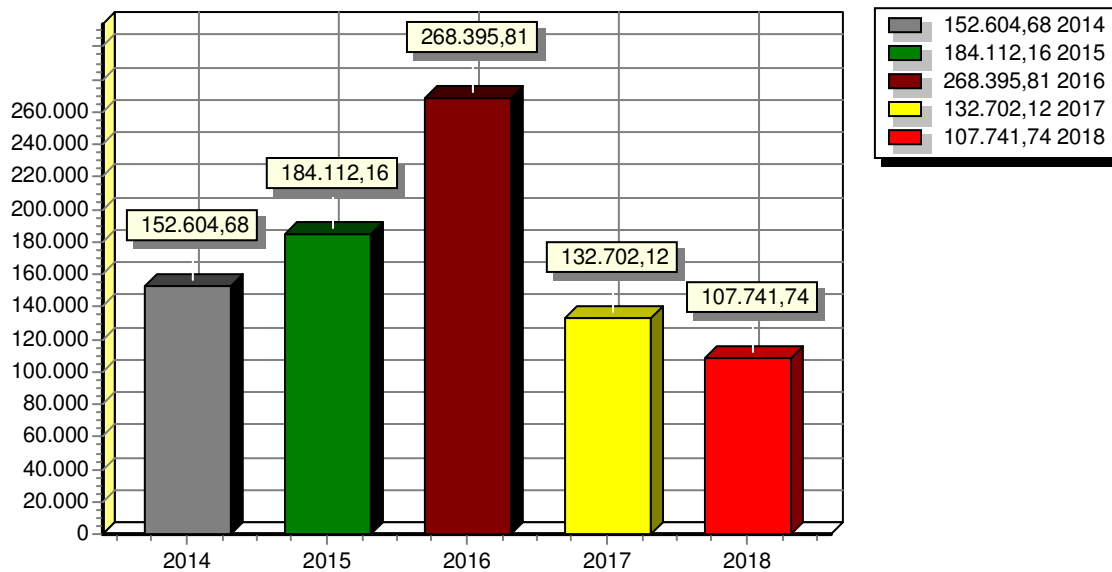
RIEPILOGO USCITE (Impegni)	2014	2015	2016	2017	2018
PERSONALE	27.221,40	27.096,98	27.182,59	27.282,59	28.490,50
ACQUISTO DI BENI DI CONSUMO E/O DI MATERIE PRIME	0,00	1.500,00	13.648,55	25.777,95	21.585,72
PRESTAZIONI DI SERVIZI	2.694,24	2.191,64	49.923,60	60.722,42	53.583,68
UTILIZZO DI BENI DI TERZI	0,00	0,00	0,00	0,00	0,00
TRASFERIMENTI	0,00	48.000,00	17.390,00	13.500,00	1.915,00
INTERESSI PASSIVI E ONERI FINANZIARI DIVERSI	0,00	0,00	0,00	0,00	0,00
IMPOSTE E TASSE	1.853,77	2.020,00	1.809,35	1.809,34	1.850,00
ONERI STRAORDINARI DELLA GESTIONE CORRENTE	0,00	0,00	0,00	0,00	0,00
AMMORTAMENTI DI ESERCIZIO	0,00	0,00	0,00	0,00	0,00
FONDO SVALUTAZIONE CREDITI	0,00	0,00	0,00	0,00	0,00
FONDO DI RISERVA	0,00	0,00	0,00	0,00	0,00
TOTALE	31.769,41	80.808,62	109.954,09	129.092,30	107.424,90



FUNZIONI NEL SETTORE SPORTIVO E RICREATIVO

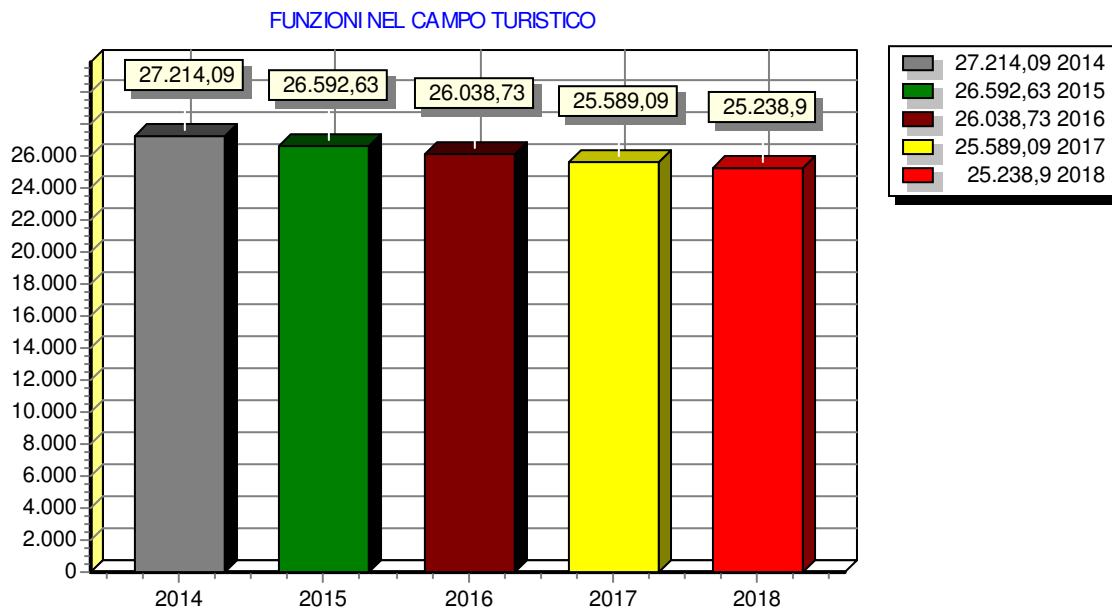
RIEPILOGO USCITE (Impegni)	2014	2015	2016	2017	2018
PERSONALE	26.119,95	26.150,07	23.858,37	0,00	0,00
ACQUISTO DI BENI DI CONSUMO E/O DI MATERIE PRIME	200,00	5.806,60	2.550,62	2.635,95	2.384,16
PRESTAZIONI DI SERVIZI	30.181,58	16.627,36	27.163,00	35.845,88	17.102,96
UTILIZZO DI BENI DI TERZI	0,00	0,00	0,00	0,00	0,00
TRASFERIMENTI	0,00	0,00	0,00	0,00	0,00
INTERESSI PASSIVI E ONERI FINANZIARI DIVERSI	94.336,16	133.678,13	98.252,35	89.717,91	88.254,62
IMPOSTE E TASSE	1.766,99	1.850,00	1.571,47	0,00	0,00
ONERI STRAORDINARI DELLA GESTIONE CORRENTE	0,00	0,00	115.000,00	4.502,38	0,00
AMMORTAMENTI DI ESERCIZIO	0,00	0,00	0,00	0,00	0,00
FONDO SVALUTAZIONE CREDITI	0,00	0,00	0,00	0,00	0,00
FONDO DI RISERVA	0,00	0,00	0,00	0,00	0,00
TOTALE	152.604,68	184.112,16	268.395,81	132.702,12	107.741,74

FUNZIONI NEL SETTORE SPORTIVO E RICREATIVO



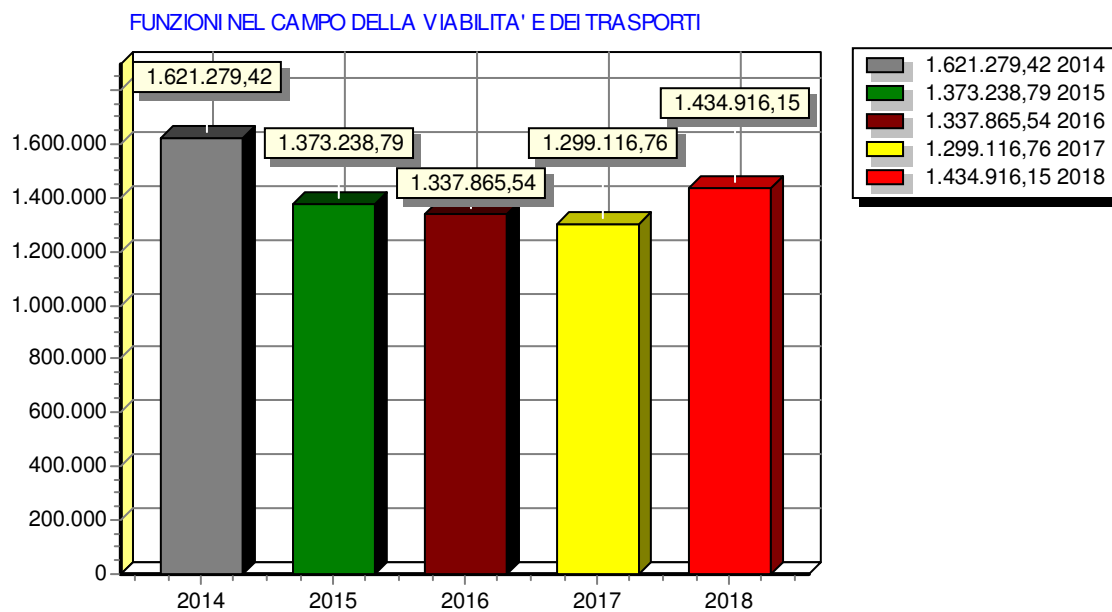
FUNZIONI NEL CAMPO TURISTICO

RIEPILOGO USCITE (Impegni)	2014	2015	2016	2017	2018
PERSONALE	0,00	0,00	0,00	0,00	0,00
ACQUISTO DI BENI DI CONSUMO E/O DI MATERIE PRIME	0,00	0,00	0,00	0,00	0,00
PRESTAZIONI DI SERVIZI	0,00	0,00	0,00	0,00	0,00
UTILIZZO DI BENI DI TERZI	0,00	0,00	0,00	0,00	0,00
TRASFERIMENTI	0,00	0,00	0,00	0,00	0,00
INTERESSI PASSIVI E ONERI FINANZIARI DIVERSI	27.214,09	26.592,63	26.038,73	25.589,09	25.238,90
IMPOSTE E TASSE	0,00	0,00	0,00	0,00	0,00
ONERI STRAORDINARI DELLA GESTIONE CORRENTE	0,00	0,00	0,00	0,00	0,00
AMMORTAMENTI DI ESERCIZIO	0,00	0,00	0,00	0,00	0,00
FONDO SVALUTAZIONE CREDITI	0,00	0,00	0,00	0,00	0,00
FONDO DI RISERVA	0,00	0,00	0,00	0,00	0,00
TOTALE	27.214,09	26.592,63	26.038,73	25.589,09	25.238,90



FUNZIONI NEL CAMPO DELLA VIABILITA' E DEI TRASPORTI

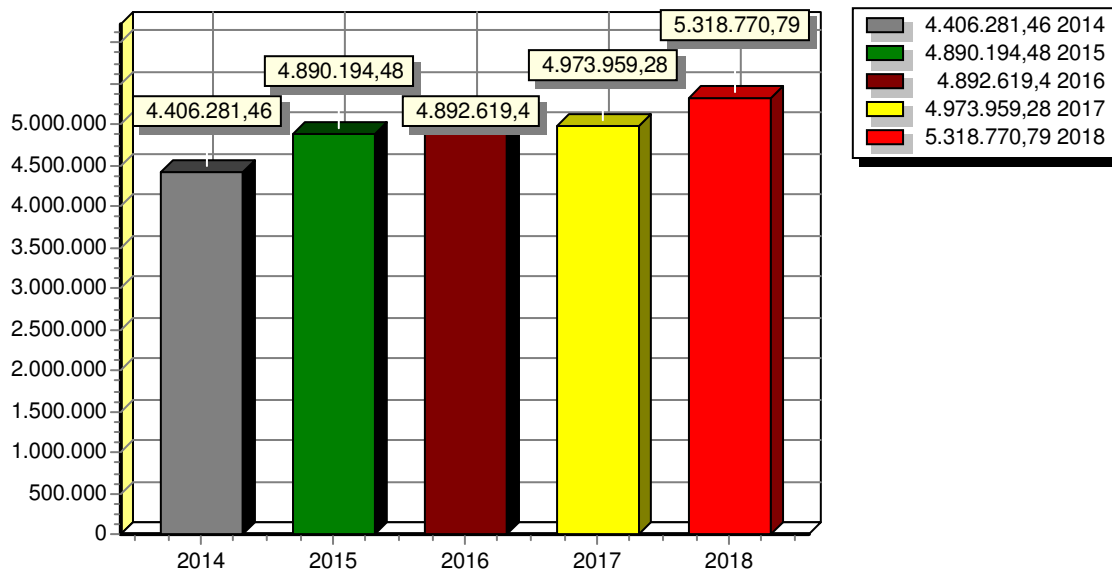
RIEPILOGO USCITE (Impegni)	2014	2015	2016	2017	2018
PERSONALE	159.501,08	156.912,38	161.070,00	317.113,20	290.000,00
ACQUISTO DI BENI DI CONSUMO E/O DI MATERIE PRIME	73.083,33	108.284,85	76.244,31	146.600,18	112.428,46
PRESTAZIONI DI SERVIZI	1.019.416,24	811.395,76	753.606,26	543.906,67	745.842,07
UTILIZZO DI BENI DI TERZI	61.000,00	0,00	61.000,00	0,00	0,00
TRASFERIMENTI	0,00	0,00	0,00	0,00	0,00
INTERESSI PASSIVI E ONERI FINANZIARI DIVERSI	297.896,35	286.262,80	276.286,83	271.069,61	266.995,62
IMPOSTE E TASSE	10.382,42	10.383,00	9.658,14	20.427,10	19.650,00
ONERI STRAORDINARI DELLA GESTIONE CORRENTE	0,00	0,00	0,00	0,00	0,00
AMMORTAMENTI DI ESERCIZIO	0,00	0,00	0,00	0,00	0,00
FONDO SVALUTAZIONE CREDITI	0,00	0,00	0,00	0,00	0,00
FONDO DI RISERVA	0,00	0,00	0,00	0,00	0,00
TOTALE	1.621.279,42	1.373.238,79	1.337.865,54	1.299.116,76	1.434.916,15



FUNZIONI RIGUARDANTI LA GESTIONE DEL TERRITORIO E DELL'AMBIENTE

RIEPILOGO USCITE (Impegni)	2014	2015	2016	2017	2018
PERSONALE	392.595,24	401.597,71	467.357,37	350.377,40	350.853,83
ACQUISTO DI BENI DI CONSUMO E/O DI MATERIE PRIME	1.956.031,87	1.703.449,24	1.867.075,48	2.179.458,75	1.688.114,38
PRESTAZIONI DI SERVIZI	1.884.284,28	2.579.321,40	2.450.017,48	2.367.425,26	3.203.297,42
UTILIZZO DI BENI DI TERZI	0,00	0,00	0,00	0,00	0,00
TRASFERIMENTI	89.516,33	123.223,95	22.747,04	0,00	0,00
INTERESSI PASSIVI E ONERI FINANZIARI DIVERSI	58.251,89	56.790,18	55.459,32	54.331,18	53.455,16
IMPOSTE E TASSE	25.601,85	25.812,00	29.962,71	22.366,69	23.050,00
ONERI STRAORDINARI DELLA GESTIONE CORRENTE	0,00	0,00	0,00	0,00	0,00
AMMORTAMENTI DI ESERCIZIO	0,00	0,00	0,00	0,00	0,00
FONDO SVALUTAZIONE CREDITI	0,00	0,00	0,00	0,00	0,00
FONDO DI RISERVA	0,00	0,00	0,00	0,00	0,00
TOTALE	4.406.281,46	4.890.194,48	4.892.619,40	4.973.959,28	5.318.770,79

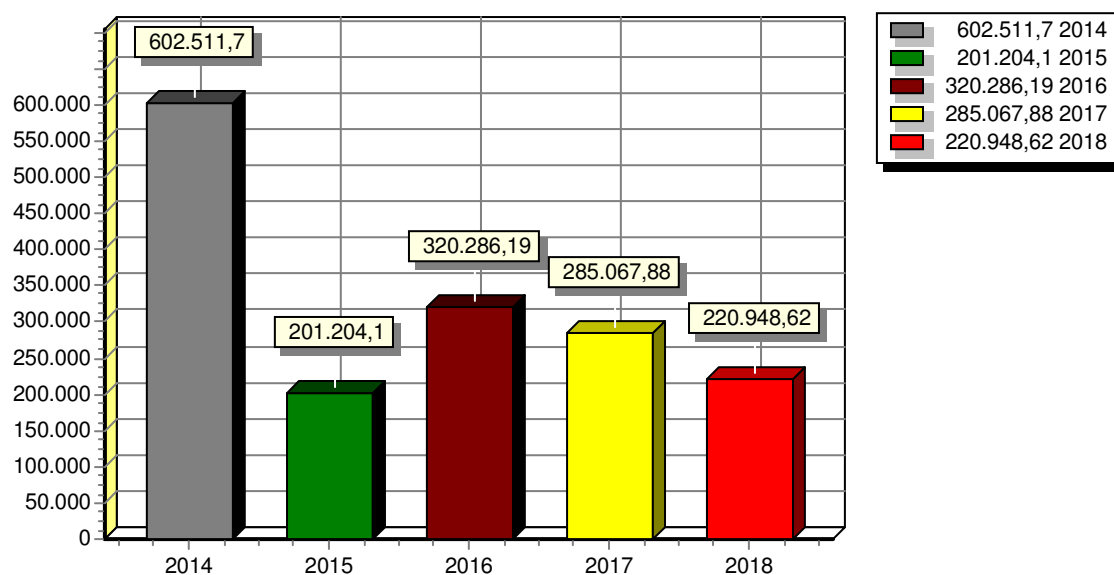
FUNZIONI RIGUARDANTI LA GESTIONE DEL TERRITORIO E DELL'AMBIENTE



FUNZIONI NEL SETTORE SOCIALE

RIEPILOGO USCITE (Impegni)	2014	2015	2016	2017	2018
PERSONALE	118.323,21	101.428,25	101.821,94	100.809,35	101.495,40
ACQUISTO DI BENI DI CONSUMO E/O DI MATERIE PRIME	0,00	1.489,62	991,83	4.858,79	409,44
PRESTAZIONI DI SERVIZI	14.530,55	7.553,09	103.291,80	49.986,84	59.825,53
UTILIZZO DI BENI DI TERZI	0,00	0,00	0,00	0,00	0,00
TRASFERIMENTI	427.754,18	77.417,49	107.684,03	120.432,48	52.368,25
INTERESSI PASSIVI E ONERI FINANZIARI DIVERSI	0,00	0,00	0,00	0,00	0,00
IMPOSTE E TASSE	41.903,76	13.315,65	6.496,59	8.980,42	6.850,00
ONERI STRAORDINARI DELLA GESTIONE CORRENTE	0,00	0,00	0,00	0,00	0,00
AMMORTAMENTI DI ESERCIZIO	0,00	0,00	0,00	0,00	0,00
FONDO SVALUTAZIONE CREDITI	0,00	0,00	0,00	0,00	0,00
FONDO DI RISERVA	0,00	0,00	0,00	0,00	0,00
TOTALE	602.511,70	201.204,10	320.286,19	285.067,88	220.948,62

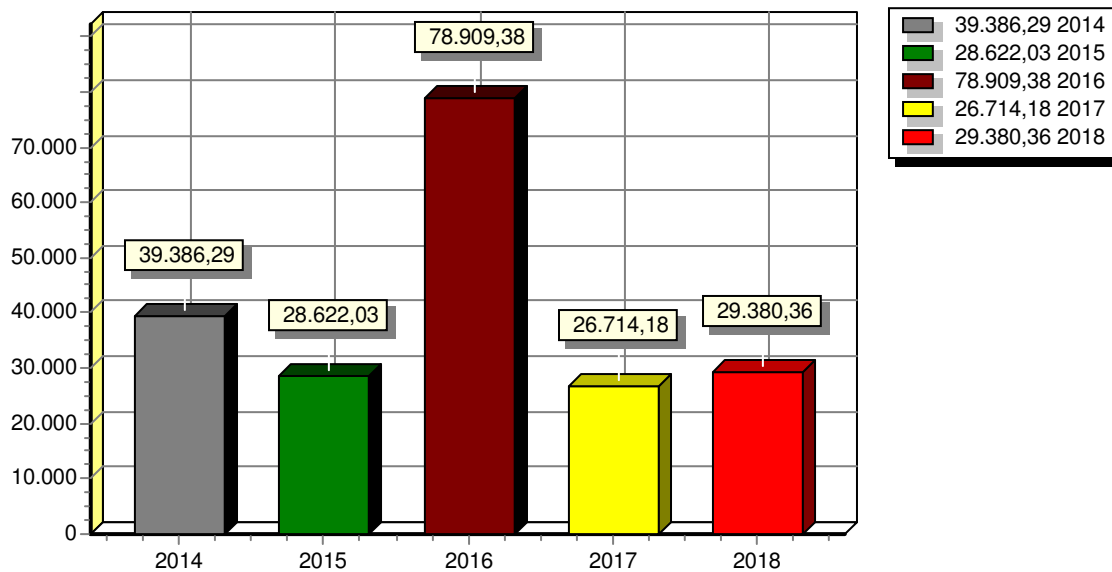
FUNZIONI NEL SETTORE SOCIALE



FUNZIONI NEL CAMPO DELLO SVILUPPO ECONOMICO

RIEPILOGO USCITE (Impegni)	2014	2015	2016	2017	2018
PERSONALE	24.735,08	24.808,45	24.643,19	23.868,29	25.894,44
ACQUISTO DI BENI DI CONSUMO E/O DI MATERIE PRIME	0,00	0,00	0,00	0,00	409,33
PRESTAZIONI DI SERVIZI	13.000,00	2.083,58	52.656,93	1.236,63	1.426,59
UTILIZZO DI BENI DI TERZI	0,00	0,00	0,00	0,00	0,00
TRASFERIMENTI	0,00	0,00	0,00	0,00	0,00
INTERESSI PASSIVI E ONERI FINANZIARI DIVERSI	0,00	0,00	0,00	0,00	0,00
IMPOSTE E TASSE	1.651,21	1.730,00	1.609,26	1.609,26	1.650,00
ONERI STRAORDINARI DELLA GESTIONE CORRENTE	0,00	0,00	0,00	0,00	0,00
AMMORTAMENTI DI ESERCIZIO	0,00	0,00	0,00	0,00	0,00
FONDO SVALUTAZIONE CREDITI	0,00	0,00	0,00	0,00	0,00
FONDO DI RISERVA	0,00	0,00	0,00	0,00	0,00
TOTALE	39.386,29	28.622,03	78.909,38	26.714,18	29.380,36

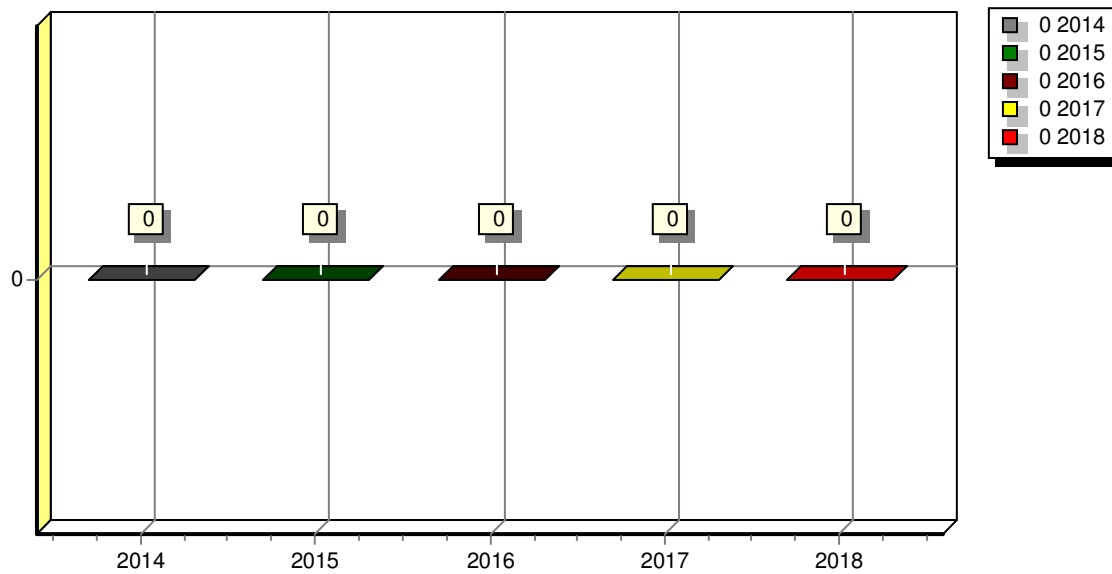
FUNZIONI NEL CAMPO DELLO SVILUPPO ECONOMICO



FUNZIONI RELATIVE A SERVIZI PRODUTTIVI

RIEPILOGO USCITE (Impegni)	2014	2015	2016	2017	2018
PERSONALE	0,00	0,00	0,00	0,00	0,00
ACQUISTO DI BENI DI CONSUMO E/O DI MATERIE PRIME	0,00	0,00	0,00	0,00	0,00
PRESTAZIONI DI SERVIZI	0,00	0,00	0,00	0,00	0,00
UTILIZZO DI BENI DI TERZI	0,00	0,00	0,00	0,00	0,00
TRASFERIMENTI	0,00	0,00	0,00	0,00	0,00
INTERESSI PASSIVI E ONERI FINANZIARI DIVERSI	0,00	0,00	0,00	0,00	0,00
IMPOSTE E TASSE	0,00	0,00	0,00	0,00	0,00
ONERI STRAORDINARI DELLA GESTIONE CORRENTE	0,00	0,00	0,00	0,00	0,00
AMMORTAMENTI DI ESERCIZIO	0,00	0,00	0,00	0,00	0,00
FONDO SVALUTAZIONE CREDITI	0,00	0,00	0,00	0,00	0,00
FONDO DI RISERVA	0,00	0,00	0,00	0,00	0,00
TOTALE	0,00	0,00	0,00	0,00	0,00

FUNZIONI RELATIVE A SERVIZI PRODUTTIVI

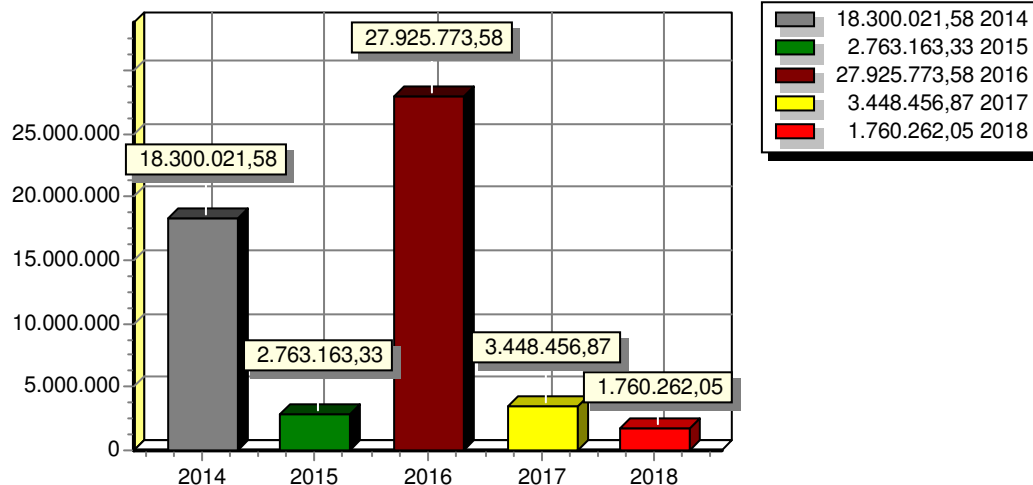


Andamento delle uscite nel quinquennio 2014 / 2018

TITOLO II - SPESE IN CONTO CAPITALE

USCITE Tit. 2 (Impegni)	2014	2015	2016	2017	2018
FUNZIONI GENERALI DI AMMINISTRAZIONE, DI GESTIONE E DI CONTROLLO.	158.457,71	736.484,98	221.525,97	40.347,84	148.652,16
FUNZIONI RELATIVE ALLA GIUSTIZIA	0,00	2.564,86	18.902,68	0,00	0,00
FUNZIONI DI POLIZIA LOCALE	0,00	0,00	0,00	0,00	0,00
FUNZIONI DI ISTRUZIONE PUBBLICA	318.990,00	228.222,75	606.604,76	0,00	88.895,33
FUNZIONI RELATIVE ALLA CULTURA E AI BENI CULTURALI	0,00	0,00	511.305,03	0,00	89.196,64
FUNZIONI NEL SETTORE SPORTIVO E RICREATIVO	100.000,00	0,00	2.470.373,73	0,00	0,00
FUNZIONI NEL CAMPO TURISTICO	0,00	0,00	183.613,10	0,00	0,00
FUNZIONI NEL CAMPO DELLA VIABILITA' E DEI TRASPORTI	0,00	67.382,70	2.403.282,77	2.619.291,64	1.238.781,78
FUNZIONI RIGUARDANTI LA GESTIONE DEL TERRITORIO E DELL'AMBIENTE	17.721.773,87	1.669.203,04	20.797.365,54	708.935,69	187.284,14
FUNZIONI NEL SETTORE SOCIALE	800,00	59.305,00	712.800,00	79.881,70	7.452,00
FUNZIONI NEL CAMPO DELLO SVILUPPO ECONOMICO	0,00	0,00	0,00	0,00	0,00
FUNZIONI RELATIVE A SERVIZI PRODUTTIVI	0,00	0,00	0,00	0,00	0,00
TOTALE	18.300.021,58	2.763.163,33	27.925.773,58	3.448.456,87	1.760.262,05

TITOLO II - SPESE IN CONTO CAPITALE

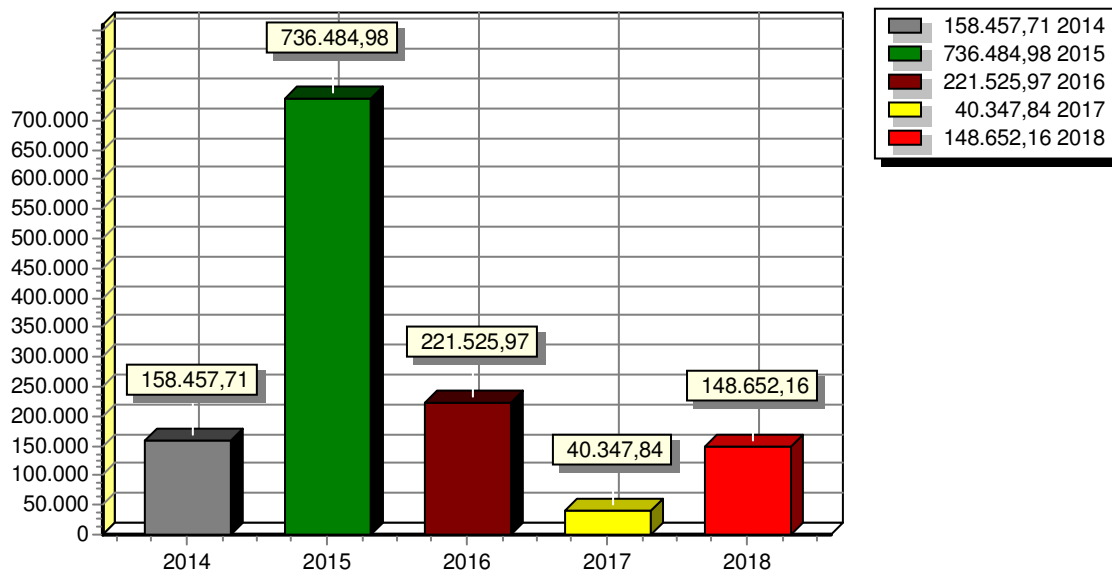


Analisi degli Interventi

FUNZIONI GENERALI DI AMMINISTRAZIONE, DI GESTIONE E DI CONTROLLO.

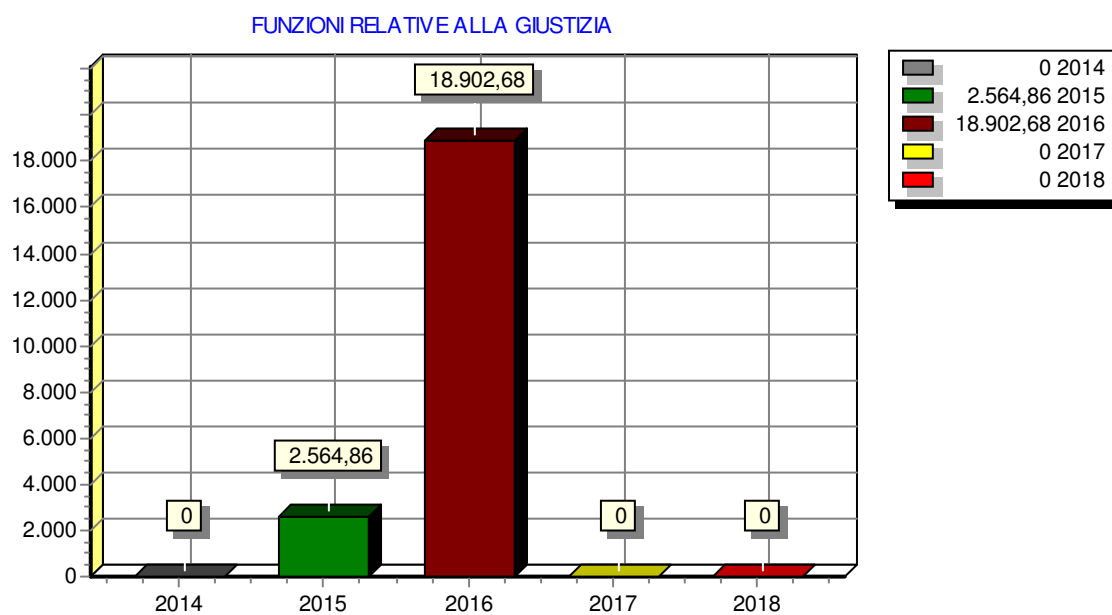
RIEPILOGO USCITE (Impegni)	2014	2015	2016	2017	2018
ACQUISIZIONE DI BENI IMMOBILI	157.611,03	693.698,98	221.525,97	40.347,84	148.652,16
ESPROPRI E SERVITU' ONEROSE	0,00	0,00	0,00	0,00	0,00
ACQUISTO DI BENI SPECIFICI PER REALIZZAZIONI IN ECONOMIA	0,00	0,00	0,00	0,00	0,00
UTILIZZO DI BENI DI TERZI PER REALIZZAZIONI IN ECONOMIA	0,00	0,00	0,00	0,00	0,00
ACQUISIZIONE DI BENI MOBILI, MACCHINE ED ALTREZZATURE TECNICO-SCIENTIFICHE	846,68	35.000,00	0,00	0,00	0,00
INCARICHI PROFESSIONALI ESTERNI	0,00	7.786,00	0,00	0,00	0,00
TRASFERIMENTI DI CAPITALE	0,00	0,00	0,00	0,00	0,00
PARTECIPAZIONI AZIONARIE	0,00	0,00	0,00	0,00	0,00
CONFERIMENTI DI CAPITALE	0,00	0,00	0,00	0,00	0,00
CONCESSIONI DI CREDITI E ANTICIPAZIONI	0,00	0,00	0,00	0,00	0,00
TOTALE	158.457,71	736.484,98	221.525,97	40.347,84	148.652,16

FUNZIONI GENERALI DI AMMINISTRAZIONE, DI GESTIONE E DI CONTROLLO.



FUNZIONI RELATIVE ALLA GIUSTIZIA

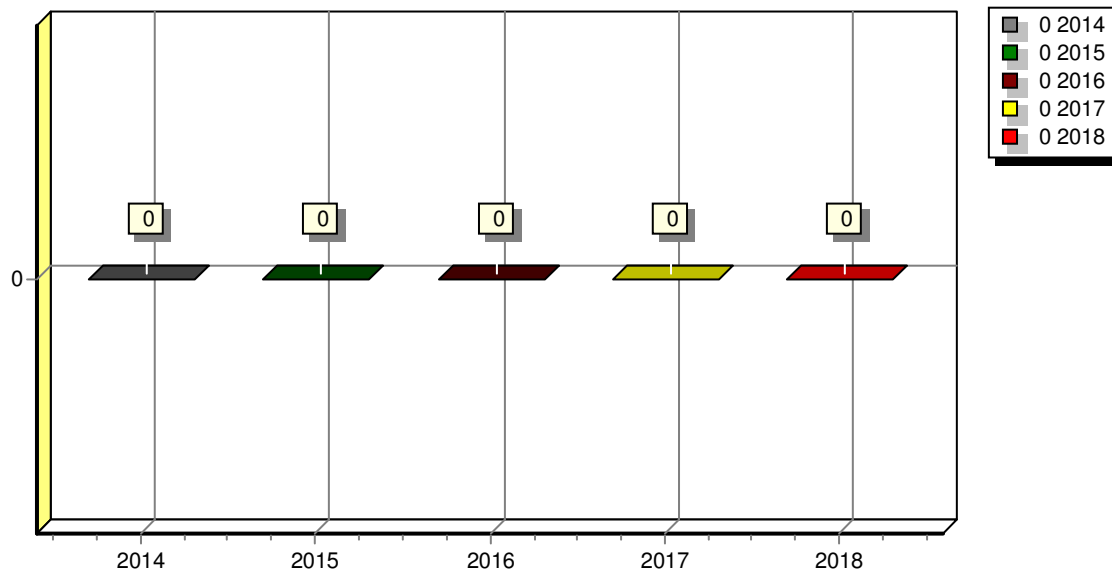
RIEPILOGO USCITE (Impegni)	2014	2015	2016	2017	2018
ACQUISIZIONE DI BENI IMMOBILI	0,00	2.564,86	18.902,68	0,00	0,00
ESPROPRI E SERVITU' ONEROSE	0,00	0,00	0,00	0,00	0,00
ACQUISTO DI BENI SPECIFICI PER REALIZZAZIONI IN ECONOMIA	0,00	0,00	0,00	0,00	0,00
UTILIZZO DI BENI DI TERZI PER REALIZZAZIONI IN ECONOMIA	0,00	0,00	0,00	0,00	0,00
ACQUISIZIONE DI BENI MOBILI, MACCHINE ED ALTREZZATURE TECNICO-SCIENTIFICHE	0,00	0,00	0,00	0,00	0,00
INCARICHI PROFESSIONALI ESTERNI	0,00	0,00	0,00	0,00	0,00
TRASFERIMENTI DI CAPITALE	0,00	0,00	0,00	0,00	0,00
PARTECIPAZIONI AZIONARIE	0,00	0,00	0,00	0,00	0,00
CONFERIMENTI DI CAPITALE	0,00	0,00	0,00	0,00	0,00
CONCESSIONI DI CREDITI E ANTICIPAZIONI	0,00	0,00	0,00	0,00	0,00
TOTALE	0,00	2.564,86	18.902,68	0,00	0,00



FUNZIONI DI POLIZIA LOCALE

RIEPILOGO USCITE (Impegni)	2014	2015	2016	2017	2018
ACQUISIZIONE DI BENI IMMOBILI	0,00	0,00	0,00	0,00	0,00
ESPROPRI E SERVITU' ONEROSE	0,00	0,00	0,00	0,00	0,00
ACQUISTO DI BENI SPECIFICI PER REALIZZAZIONI IN ECONOMIA	0,00	0,00	0,00	0,00	0,00
UTILIZZO DI BENI DI TERZI PER REALIZZAZIONI IN ECONOMIA	0,00	0,00	0,00	0,00	0,00
ACQUISIZIONE DI BENI MOBILI, MACCHINE ED ALTREZZATURE TECNICO-SCIENTIFICHE	0,00	0,00	0,00	0,00	0,00
INCARICHI PROFESSIONALI ESTERNI	0,00	0,00	0,00	0,00	0,00
TRASFERIMENTI DI CAPITALE	0,00	0,00	0,00	0,00	0,00
PARTECIPAZIONI AZIONARIE	0,00	0,00	0,00	0,00	0,00
CONFERIMENTI DI CAPITALE	0,00	0,00	0,00	0,00	0,00
CONCESSIONI DI CREDITI E ANTICIPAZIONI	0,00	0,00	0,00	0,00	0,00
TOTALE	0,00	0,00	0,00	0,00	0,00

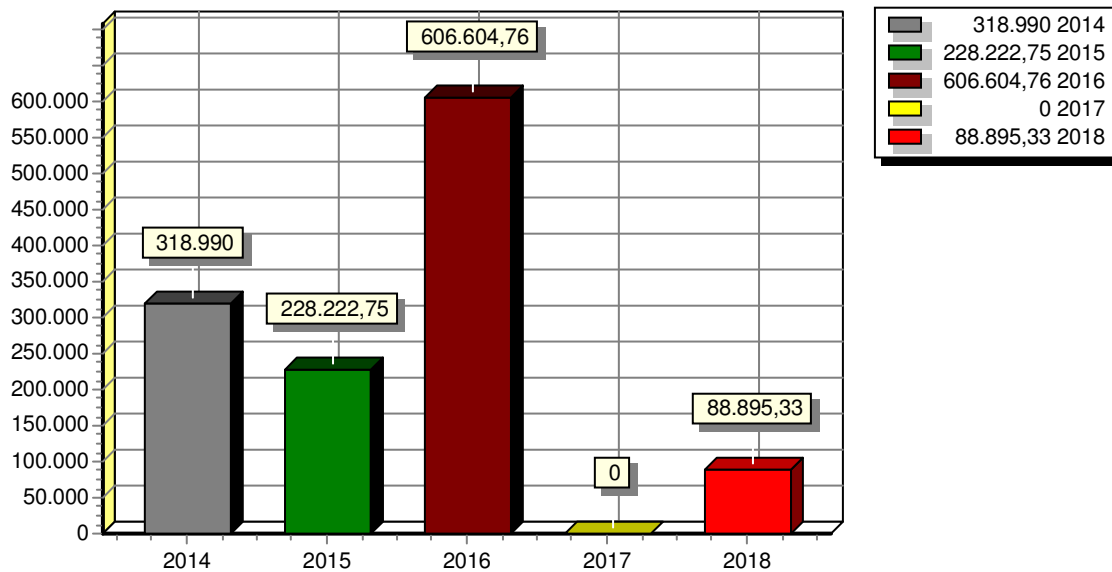
FUNZIONI DI POLIZIA LOCALE



FUNZIONI DI ISTRUZIONE PUBBLICA

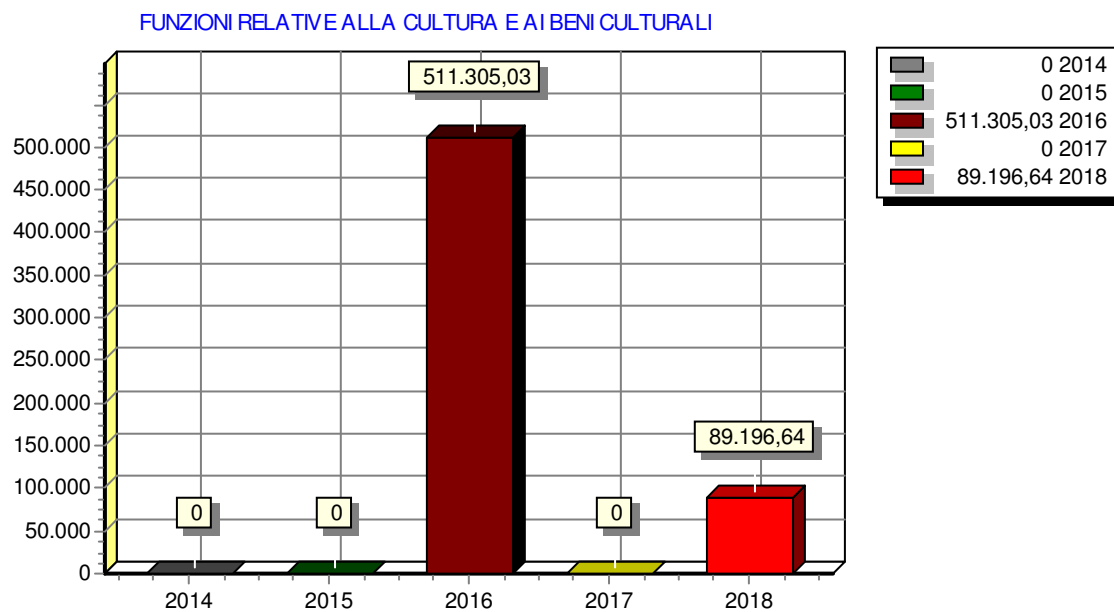
RIEPILOGO USCITE (Impegni)	2014	2015	2016	2017	2018
ACQUISIZIONE DI BENI IMMOBILI	318.990,00	228.222,75	552.155,83	0,00	88.895,33
ESPROPRI E SERVITU' ONEROSE	0,00	0,00	0,00	0,00	0,00
ACQUISTO DI BENI SPECIFICI PER REALIZZAZIONI IN ECONOMIA	0,00	0,00	0,00	0,00	0,00
UTILIZZO DI BENI DI TERZI PER REALIZZAZIONI IN ECONOMIA	0,00	0,00	0,00	0,00	0,00
ACQUISIZIONE DI BENI MOBILI, MACCHINE ED ALTREZZATURE TECNICO-SCIENTIFICHE	0,00	0,00	54.448,93	0,00	0,00
INCARICHI PROFESSIONALI ESTERNI	0,00	0,00	0,00	0,00	0,00
TRASFERIMENTI DI CAPITALE	0,00	0,00	0,00	0,00	0,00
PARTECIPAZIONI AZIONARIE	0,00	0,00	0,00	0,00	0,00
CONFERIMENTI DI CAPITALE	0,00	0,00	0,00	0,00	0,00
CONCESSIONI DI CREDITI E ANTICIPAZIONI	0,00	0,00	0,00	0,00	0,00
TOTALE	318.990,00	228.222,75	606.604,76	0,00	88.895,33

FUNZIONI DI ISTRUZIONE PUBBLICA



FUNZIONI RELATIVE ALLA CULTURA E AI BENI CULTURALI

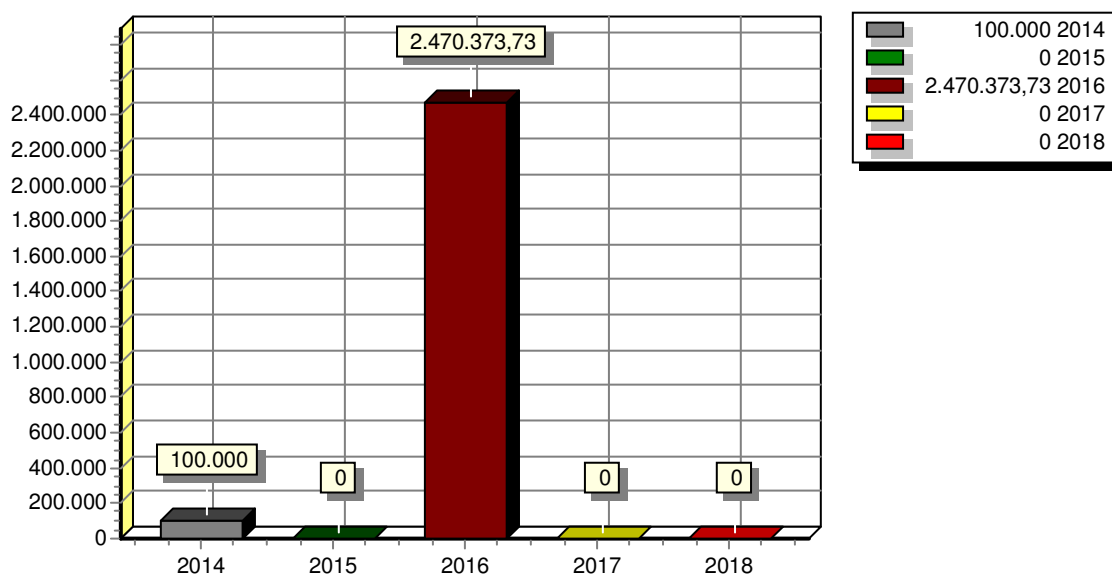
RIEPILOGO USCITE (Impegni)	2014	2015	2016	2017	2018
ACQUISIZIONE DI BENI IMMOBILI	0,00	0,00	511.305,03	0,00	0,00
ESPROPRI E SERVITU' ONEROSE	0,00	0,00	0,00	0,00	0,00
ACQUISTO DI BENI SPECIFICI PER REALIZZAZIONI IN ECONOMIA	0,00	0,00	0,00	0,00	0,00
UTILIZZO DI BENI DI TERZI PER REALIZZAZIONI IN ECONOMIA	0,00	0,00	0,00	0,00	0,00
ACQUISIZIONE DI BENI MOBILI, MACCHINE ED ALTREZZATURE TECNICO-SCIENTIFICHE	0,00	0,00	0,00	0,00	89.196,64
INCARICHI PROFESSIONALI ESTERNI	0,00	0,00	0,00	0,00	0,00
TRASFERIMENTI DI CAPITALE	0,00	0,00	0,00	0,00	0,00
PARTECIPAZIONI AZIONARIE	0,00	0,00	0,00	0,00	0,00
CONFERIMENTI DI CAPITALE	0,00	0,00	0,00	0,00	0,00
CONCESSIONI DI CREDITI E ANTICIPAZIONI	0,00	0,00	0,00	0,00	0,00
TOTALE	0,00	0,00	511.305,03	0,00	89.196,64



FUNZIONI NEL SETTORE SPORTIVO E RICREATIVO

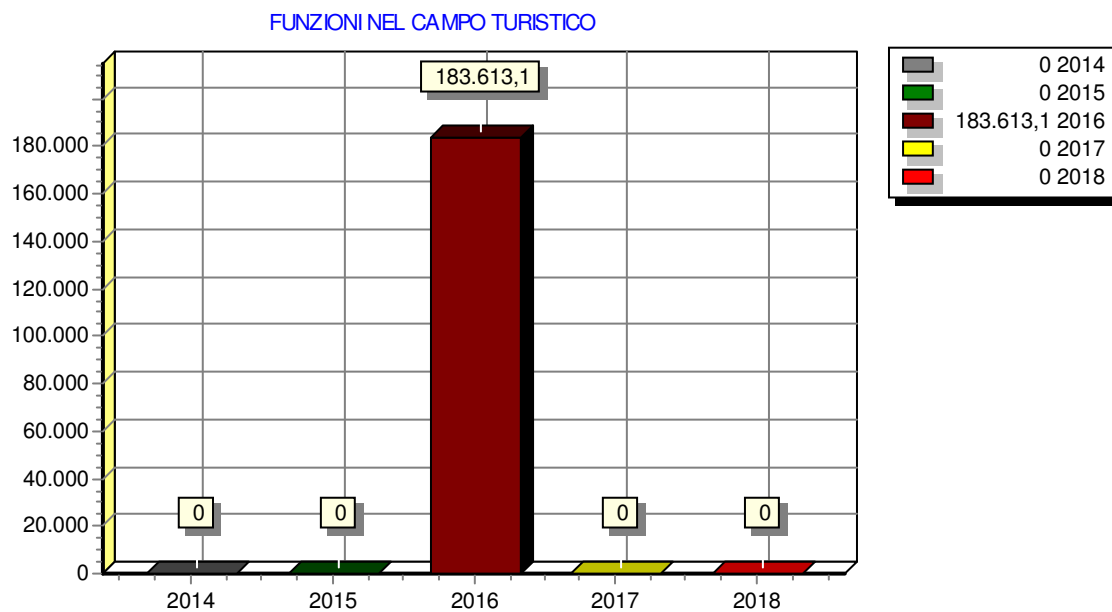
RIEPILOGO USCITE (Impegni)	2014	2015	2016	2017	2018
ACQUISIZIONE DI BENI IMMOBILI	100.000,00	0,00	2.470.373,73	0,00	0,00
ESPROPRI E SERVITU' ONEROSE	0,00	0,00	0,00	0,00	0,00
ACQUISTO DI BENI SPECIFICI PER REALIZZAZIONI IN ECONOMIA	0,00	0,00	0,00	0,00	0,00
UTILIZZO DI BENI DI TERZI PER REALIZZAZIONI IN ECONOMIA	0,00	0,00	0,00	0,00	0,00
ACQUISIZIONE DI BENI MOBILI, MACCHINE ED ALTREZZATURE TECNICO-SCIENTIFICHE	0,00	0,00	0,00	0,00	0,00
INCARICHI PROFESSIONALI ESTERNI	0,00	0,00	0,00	0,00	0,00
TRASFERIMENTI DI CAPITALE	0,00	0,00	0,00	0,00	0,00
PARTECIPAZIONI AZIONARIE	0,00	0,00	0,00	0,00	0,00
CONFERIMENTI DI CAPITALE	0,00	0,00	0,00	0,00	0,00
CONCESSIONI DI CREDITI E ANTICIPAZIONI	0,00	0,00	0,00	0,00	0,00
TOTALE	100.000,00	0,00	2.470.373,73	0,00	0,00

FUNZIONI NEL SETTORE SPORTIVO E RICREATIVO



FUNZIONI NEL CAMPO TURISTICO

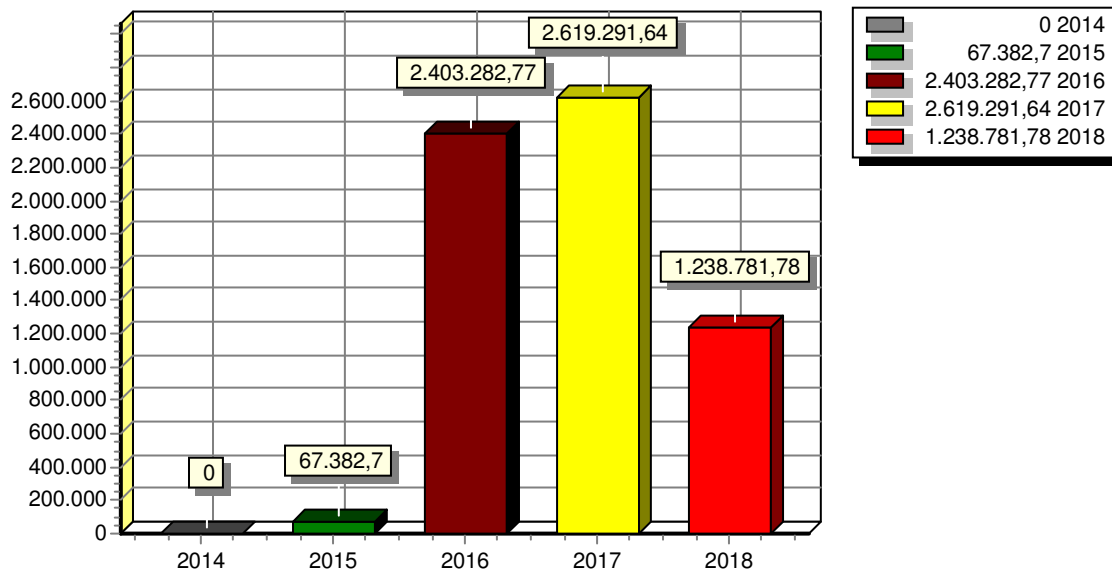
RIEPILOGO USCITE (Impegni)	2014	2015	2016	2017	2018
ACQUISIZIONE DI BENI IMMOBILI	0,00	0,00	183.613,10	0,00	0,00
ESPROPRI E SERVITU' ONEROSE	0,00	0,00	0,00	0,00	0,00
ACQUISTO DI BENI SPECIFICI PER REALIZZAZIONI IN ECONOMIA	0,00	0,00	0,00	0,00	0,00
UTILIZZO DI BENI DI TERZI PER REALIZZAZIONI IN ECONOMIA	0,00	0,00	0,00	0,00	0,00
ACQUISIZIONE DI BENI MOBILI, MACCHINE ED ALTREZZATURE TECNICO-SCIENTIFICHE	0,00	0,00	0,00	0,00	0,00
INCARICHI PROFESSIONALI ESTERNI	0,00	0,00	0,00	0,00	0,00
TRASFERIMENTI DI CAPITALE	0,00	0,00	0,00	0,00	0,00
PARTECIPAZIONI AZIONARIE	0,00	0,00	0,00	0,00	0,00
CONFERIMENTI DI CAPITALE	0,00	0,00	0,00	0,00	0,00
CONCESSIONI DI CREDITI E ANTICIPAZIONI	0,00	0,00	0,00	0,00	0,00
TOTALE	0,00	0,00	183.613,10	0,00	0,00



FUNZIONI NEL CAMPO DELLA VIABILITA' E DEI TRASPORTI

RIEPILOGO USCITE (Impegni)	2014	2015	2016	2017	2018
ACQUISIZIONE DI BENI IMMOBILI	0,00	67.382,70	2.397.317,67	2.619.291,64	1.238.781,78
ESPROPRI E SERVITU' ONEROSE	0,00	0,00	0,00	0,00	0,00
ACQUISTO DI BENI SPECIFICI PER REALIZZAZIONI IN ECONOMIA	0,00	0,00	0,00	0,00	0,00
UTILIZZO DI BENI DI TERZI PER REALIZZAZIONI IN ECONOMIA	0,00	0,00	0,00	0,00	0,00
ACQUISIZIONE DI BENI MOBILI, MACCHINE ED ALTREZZATURE TECNICO-SCIENTIFICHE	0,00	0,00	0,00	0,00	0,00
INCARICHI PROFESSIONALI ESTERNI	0,00	0,00	5.965,10	0,00	0,00
TRASFERIMENTI DI CAPITALE	0,00	0,00	0,00	0,00	0,00
PARTECIPAZIONI AZIONARIE	0,00	0,00	0,00	0,00	0,00
CONFERIMENTI DI CAPITALE	0,00	0,00	0,00	0,00	0,00
CONCESSIONI DI CREDITI E ANTICIPAZIONI	0,00	0,00	0,00	0,00	0,00
TOTALE	0,00	67.382,70	2.403.282,77	2.619.291,64	1.238.781,78

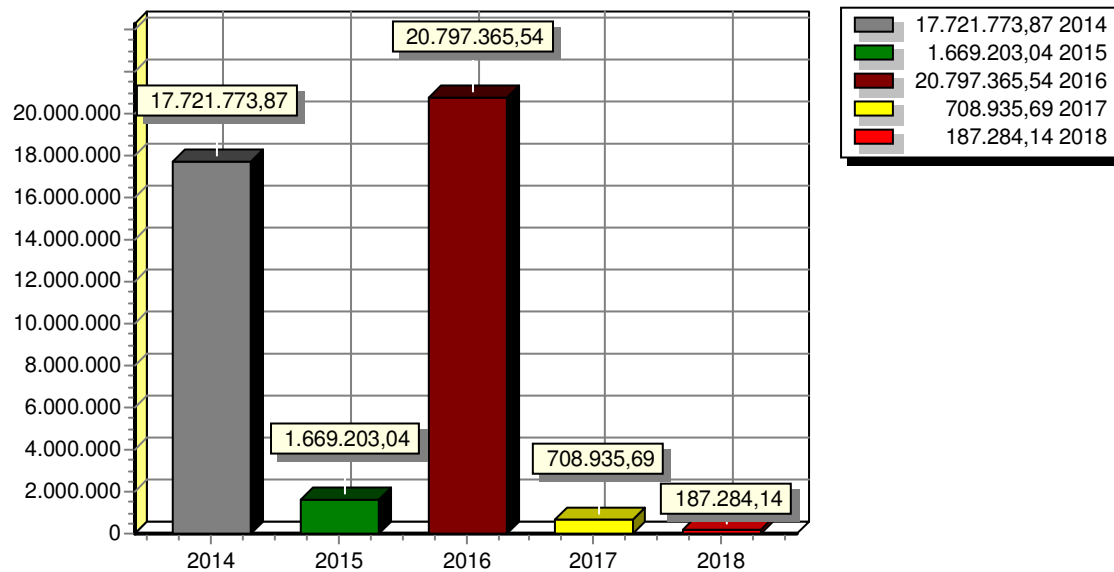
FUNZIONI NEL CAMPO DELLA VIABILITA' E DEI TRASPORTI



FUNZIONI RIGUARDANTI LA GESTIONE DEL TERRITORIO E DELL'AMBIENTE

RIEPILOGO USCITE (Impegni)	2014	2015	2016	2017	2018
ACQUISIZIONE DI BENI IMMOBILI	17.721.773,87	1.653.203,04	20.764.190,82	626.616,93	182.284,14
ESPROPRI E SERVITU' ONEROSE	0,00	16.000,00	0,00	0,00	0,00
ACQUISTO DI BENI SPECIFICI PER REALIZZAZIONI IN ECONOMIA	0,00	0,00	0,00	0,00	0,00
UTILIZZO DI BENI DI TERZI PER REALIZZAZIONI IN ECONOMIA	0,00	0,00	0,00	0,00	0,00
ACQUISIZIONE DI BENI MOBILI, MACCHINE ED ALTREZZATURE TECNICO-SCIENTIFICHE	0,00	0,00	19.473,96	0,00	0,00
INCARICHI PROFESSIONALI ESTERNI	0,00	0,00	13.700,76	82.318,76	5.000,00
TRASFERIMENTI DI CAPITALE	0,00	0,00	0,00	0,00	0,00
PARTECIPAZIONI AZIONARIE	0,00	0,00	0,00	0,00	0,00
CONFERIMENTI DI CAPITALE	0,00	0,00	0,00	0,00	0,00
CONCESSIONI DI CREDITI E ANTICIPAZIONI	0,00	0,00	0,00	0,00	0,00
TOTALE	17.721.773,87	1.669.203,04	20.797.365,54	708.935,69	187.284,14

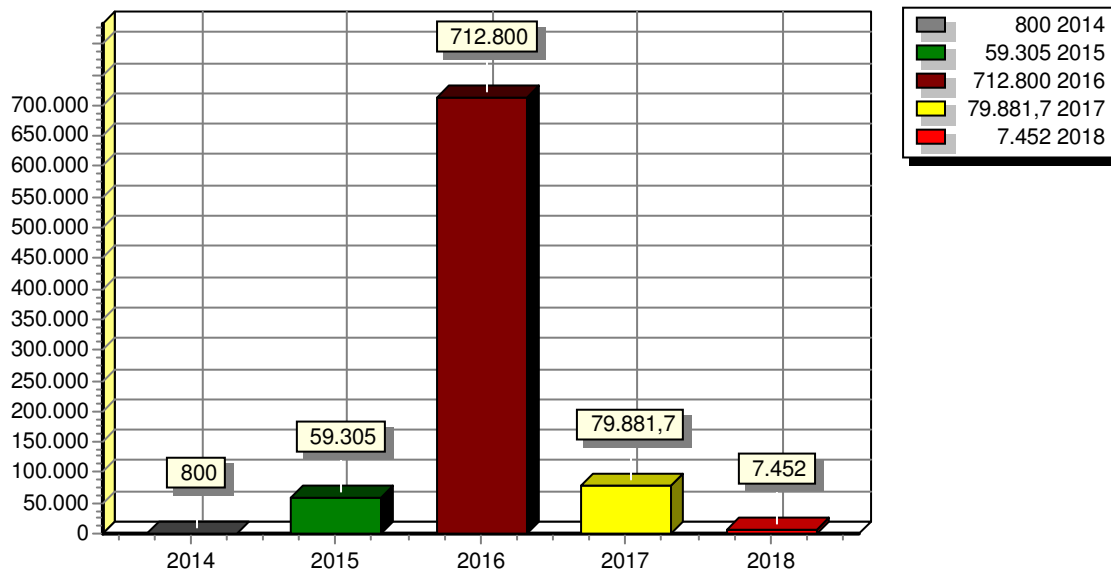
FUNZIONI RIGUARDANTI LA GESTIONE DEL TERRITORIO E DELL'AMBIENTE



FUNZIONI NEL SETTORE SOCIALE

RIEPILOGO USCITE (Impegni)	2014	2015	2016	2017	2018
ACQUISIZIONE DI BENI IMMOBILI	800,00	59.305,00	712.800,00	38.200,00	7.452,00
ESPROPRI E SERVITU' ONEROSE	0,00	0,00	0,00	0,00	0,00
ACQUISTO DI BENI SPECIFICI PER REALIZZAZIONI IN ECONOMIA	0,00	0,00	0,00	0,00	0,00
UTILIZZO DI BENI DI TERZI PER REALIZZAZIONI IN ECONOMIA	0,00	0,00	0,00	0,00	0,00
ACQUISIZIONE DI BENI MOBILI, MACCHINE ED ALTREZZATURE TECNICO-SCIENTIFICHE	0,00	0,00	0,00	41.681,70	0,00
INCARICHI PROFESSIONALI ESTERNI	0,00	0,00	0,00	0,00	0,00
TRASFERIMENTI DI CAPITALE	0,00	0,00	0,00	0,00	0,00
PARTECIPAZIONI AZIONARIE	0,00	0,00	0,00	0,00	0,00
CONFERIMENTI DI CAPITALE	0,00	0,00	0,00	0,00	0,00
CONCESSIONI DI CREDITI E ANTICIPAZIONI	0,00	0,00	0,00	0,00	0,00
TOTALE	800,00	59.305,00	712.800,00	79.881,70	7.452,00

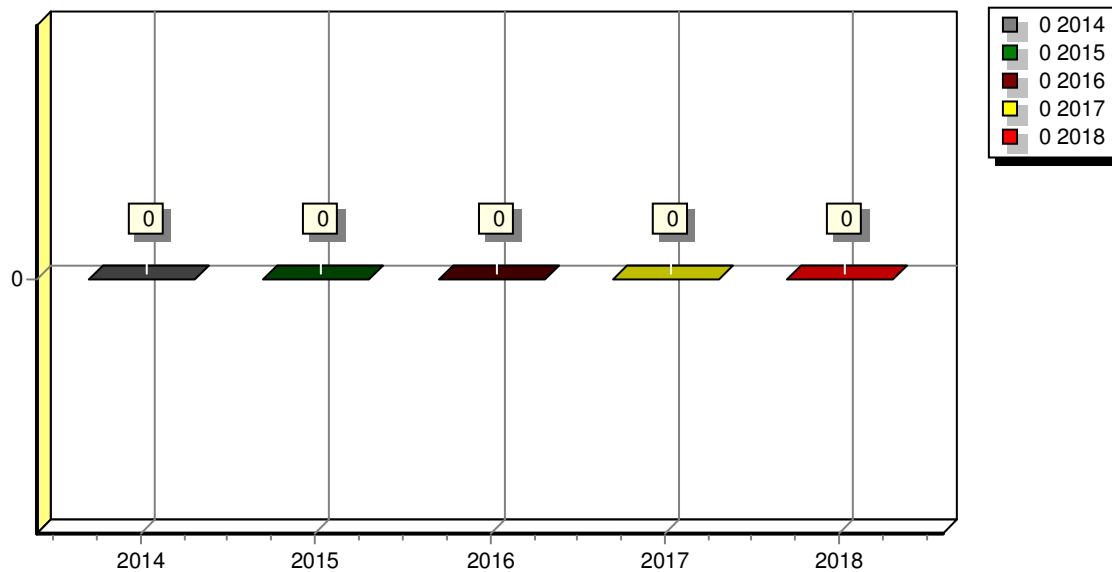
FUNZIONI NEL SETTORE SOCIALE



FUNZIONI NEL CAMPO DELLO SVILUPPO ECONOMICO

RIEPILOGO USCITE (Impegni)	2014	2015	2016	2017	2018
ACQUISIZIONE DI BENI IMMOBILI	0,00	0,00	0,00	0,00	0,00
ESPROPRI E SERVITU' ONEROSE	0,00	0,00	0,00	0,00	0,00
ACQUISTO DI BENI SPECIFICI PER REALIZZAZIONI IN ECONOMIA	0,00	0,00	0,00	0,00	0,00
UTILIZZO DI BENI DI TERZI PER REALIZZAZIONI IN ECONOMIA	0,00	0,00	0,00	0,00	0,00
ACQUISIZIONE DI BENI MOBILI, MACCHINE ED ALTREZZATURE TECNICO-SCIENTIFICHE	0,00	0,00	0,00	0,00	0,00
INCARICHI PROFESSIONALI ESTERNI	0,00	0,00	0,00	0,00	0,00
TRASFERIMENTI DI CAPITALE	0,00	0,00	0,00	0,00	0,00
PARTECIPAZIONI AZIONARIE	0,00	0,00	0,00	0,00	0,00
CONFERIMENTI DI CAPITALE	0,00	0,00	0,00	0,00	0,00
CONCESSIONI DI CREDITI E ANTICIPAZIONI	0,00	0,00	0,00	0,00	0,00
TOTALE	0,00	0,00	0,00	0,00	0,00

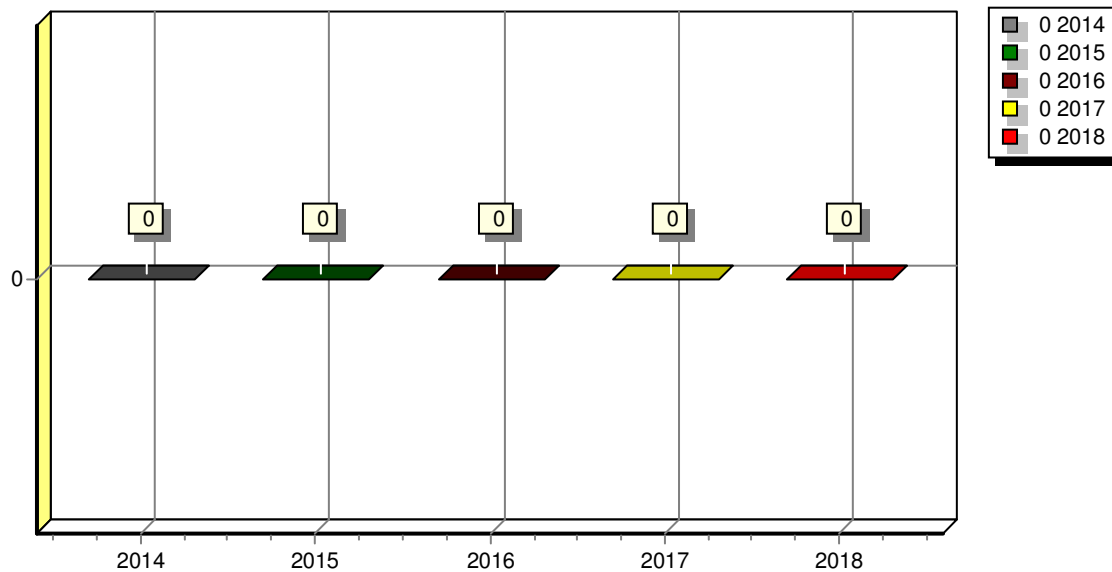
FUNZIONI NEL CAMPO DELLO SVILUPPO ECONOMICO



FUNZIONI RELATIVE A SERVIZI PRODUTTIVI

RIEPILOGO USCITE (Impegni)	2014	2015	2016	2017	2018
ACQUISIZIONE DI BENI IMMOBILI	0,00	0,00	0,00	0,00	0,00
ESPROPRI E SERVITU' ONEROSE	0,00	0,00	0,00	0,00	0,00
ACQUISTO DI BENI SPECIFICI PER REALIZZAZIONI IN ECONOMIA	0,00	0,00	0,00	0,00	0,00
UTILIZZO DI BENI DI TERZI PER REALIZZAZIONI IN ECONOMIA	0,00	0,00	0,00	0,00	0,00
ACQUISIZIONE DI BENI MOBILI, MACCHINE ED ALTREZZATURE TECNICO-SCIENTIFICHE	0,00	0,00	0,00	0,00	0,00
INCARICHI PROFESSIONALI ESTERNI	0,00	0,00	0,00	0,00	0,00
TRASFERIMENTI DI CAPITALE	0,00	0,00	0,00	0,00	0,00
PARTECIPAZIONI AZIONARIE	0,00	0,00	0,00	0,00	0,00
CONFERIMENTI DI CAPITALE	0,00	0,00	0,00	0,00	0,00
CONCESSIONI DI CREDITI E ANTICIPAZIONI	0,00	0,00	0,00	0,00	0,00
TOTALE	0,00	0,00	0,00	0,00	0,00

FUNZIONI RELATIVE A SERVIZI PRODUTTIVI

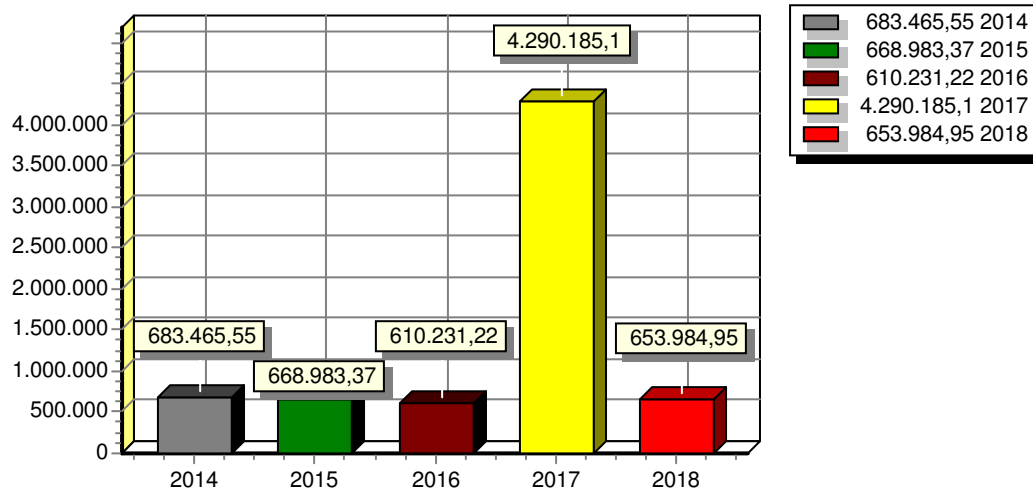


Andamento delle uscite nel quinquennio 2014 / 2018

TITOLO III - SPESE PER RIMBORSO DI PRESTITI

USCITE Tit. 3 (Impegni)	2014	2015	2016	2017	2018
FUNZIONI GENERALI DI AMMINISTRAZIONE, DI GESTIONE E DI CONTROLLO.	683.465,55	668.983,37	610.231,22	4.290.185,10	653.984,95
FUNZIONI RELATIVE ALLA GIUSTIZIA	0,00	0,00	0,00	0,00	0,00
FUNZIONI DI POLIZIA LOCALE	0,00	0,00	0,00	0,00	0,00
FUNZIONI DI ISTRUZIONE PUBBLICA	0,00	0,00	0,00	0,00	0,00
FUNZIONI RELATIVE ALLA CULTURA E AI BENI CULTURALI	0,00	0,00	0,00	0,00	0,00
FUNZIONI NEL SETTORE SPORTIVO E RICREATIVO	0,00	0,00	0,00	0,00	0,00
FUNZIONI NEL CAMPO TURISTICO	0,00	0,00	0,00	0,00	0,00
FUNZIONI NEL CAMPO DELLA VIABILITA' E DEI TRASPORTI	0,00	0,00	0,00	0,00	0,00
FUNZIONI RIGUARDANTI LA GESTIONE DEL TERRITORIO E DELL'AMBIENTE	0,00	0,00	0,00	0,00	0,00
FUNZIONI NEL SETTORE SOCIALE	0,00	0,00	0,00	0,00	0,00
FUNZIONI NEL CAMPO DELLO SVILUPPO ECONOMICO	0,00	0,00	0,00	0,00	0,00
FUNZIONI RELATIVE A SERVIZI PRODUTTIVI	0,00	0,00	0,00	0,00	0,00
TOTALE	683.465,55	668.983,37	610.231,22	4.290.185,10	653.984,95

TITOLO III - SPESE PER RIMBORSO DI PRESTITI

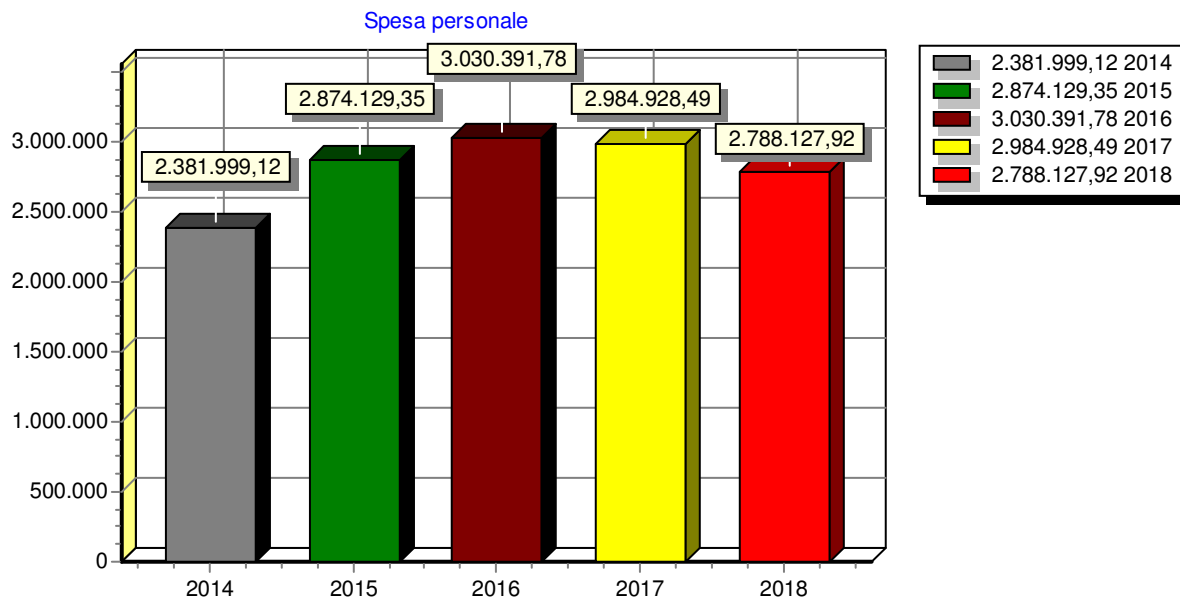


Il costo e la dinamica del personale

PERSONALE		Anno 2018
FORZA LAVORO		
Personale previsto in pianta organica		138
Dipendenti in servizio: di ruolo		60
non di ruolo		31
	TOTALE	91
SPESA PER IL PERSONALE		
Spesa per il personale complessiva (Tit.1 / Int.1)		2.788.127,92

DINAMICA DEL PERSONALE	2014	2015	2016	2017	2018
FORZA LAVORO					
Personale previsto in pianta organica	138	138	138	138	138
Dipendenti in servizio: di ruolo	67	66	64	63	60
non di ruolo	32	31	31	31	31
TOTALE	99	97	95	94	91

SPESA PER IL PERSONALE					
Spesa per il personale complessiva	2.381.999,12	2.874.129,35	3.030.391,78	2.984.928,49	2.788.127,92



Il livello di indebitamento

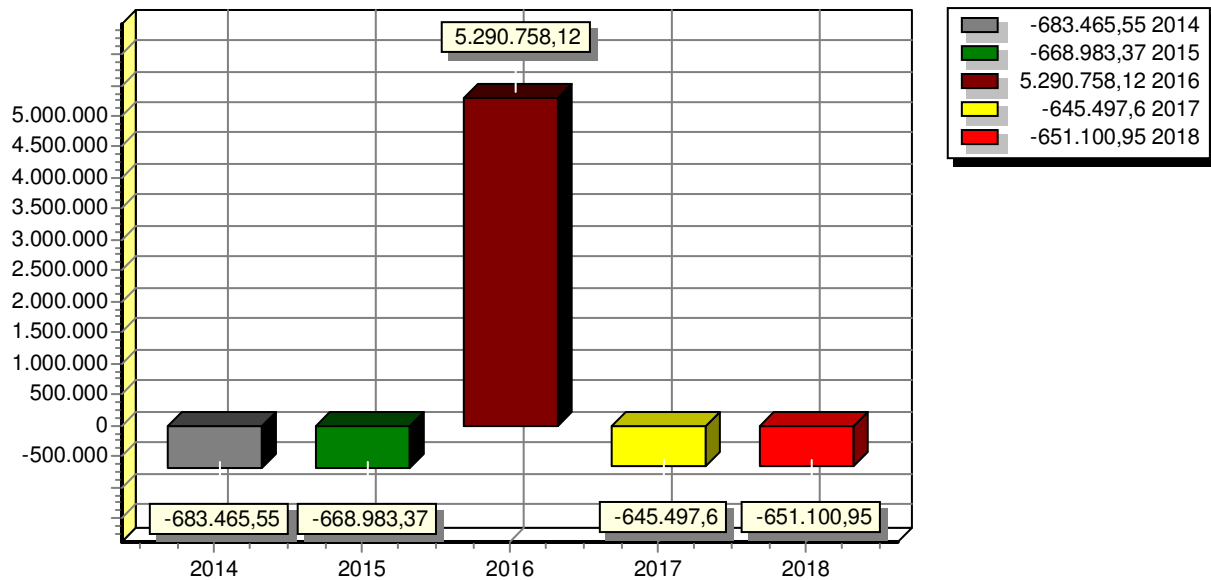
VARIAZIONE INDEBITAMENTO 2018				
ENTI EROGATORI (Accensione: Accertamenti - Rimborsi: Impegni)	Accensione (+)	Rimborso (-)	Altre Variazioni (+/-)	Variazione netta
Cassa DD.PP.	0,00	651.100,95	0,00	-651.100,95
Istituti di previdenza amministrati dal Tesoro	0,00	0,00	0,00	0,00
Istituto per il credito sportivo	0,00	0,00	0,00	0,00
Aziende di credito	0,00	0,00	0,00	0,00
Istituti speciali di credito	0,00	0,00	0,00	0,00
Istituti di assicurazione	0,00	0,00	0,00	0,00
Stato (Tesoro)	0,00	0,00	0,00	0,00
Prestiti esteri	0,00	0,00	0,00	0,00
Prestiti Obbligazionari	0,00	0,00	0,00	0,00
Altri finanziatori	0,00	0,00	0,00	0,00
Totale	0,00	651.100,95	0,00	-651.100,95

ENTI EROGATORI	Consistenza al 31/12/ 2017	Accensione (+)	Rimborso (-)	Altre Variazioni (+/-)	Consistenza al 31/12/ 2018
Cassa DD.PP.	25.929.010,91	0,00	651.100,95	0,00	25.277.909,96
Istituti di previdenza amministrati dal Tesoro	0,00	0,00	0,00	0,00	0,00
Istituto per il credito sportivo	0,00	0,00	0,00	0,00	0,00
Aziende di credito	0,00	0,00	0,00	0,00	0,00
Istituti speciali di credito	0,00	0,00	0,00	0,00	0,00
Istituti di assicurazione	0,00	0,00	0,00	0,00	0,00
Stato (Tesoro)	0,00	0,00	0,00	0,00	0,00
Prestiti esteri	0,00	0,00	0,00	0,00	0,00
Prestiti Obbligazionari	0,00	0,00	0,00	0,00	0,00
Altri finanziatori	0,00	0,00	0,00	0,00	0,00
Totale	25.929.010,91	0,00	651.100,95	0,00	25.277.909,96

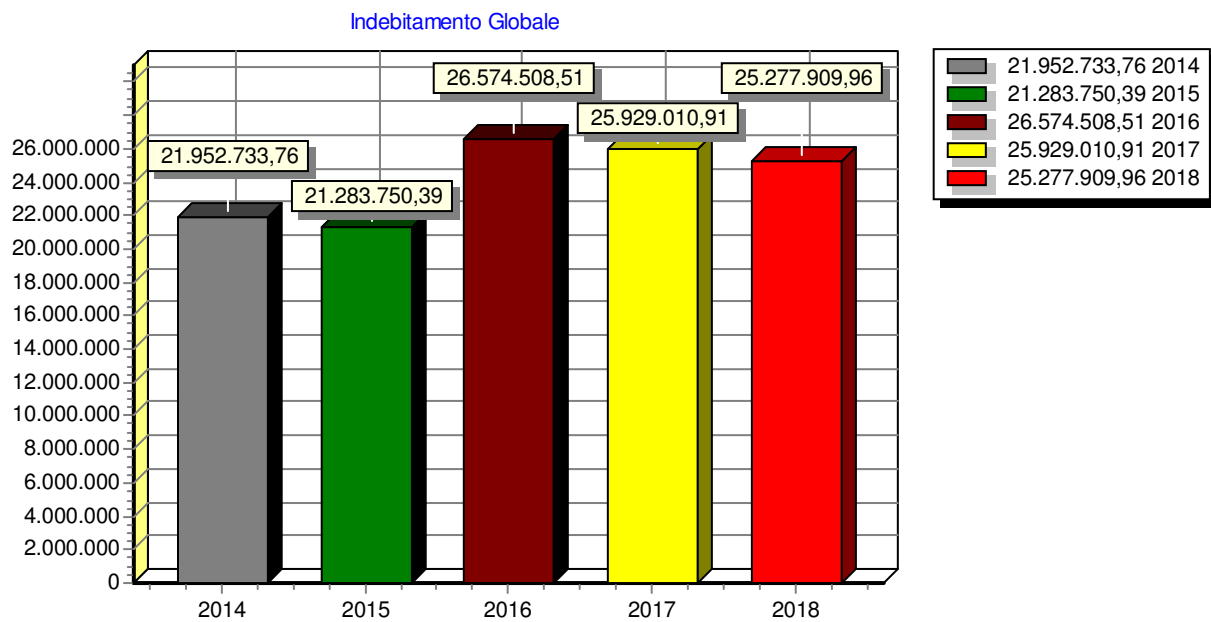
DINAMICA DELL'INDEBITAMENTO: VARIAZIONE NETTA

ENTI EROGATORI	(Accensione - Rimborso + Altre variazioni)				
	2014	2015	2016	2017	2018
Cassa DD.PP.	-683.465,55	-668.983,37	5.290.758,12	-645.497,60	-651.100,95
Istituti di previdenza amministrati dal Tesoro	0,00	0,00	0,00	0,00	0,00
Istituto per il credito sportivo	0,00	0,00	0,00	0,00	0,00
Aziende di credito	0,00	0,00	0,00	0,00	0,00
Istituti speciali di credito	0,00	0,00	0,00	0,00	0,00
Istituti di assicurazione	0,00	0,00	0,00	0,00	0,00
Stato (Tesoro)	0,00	0,00	0,00	0,00	0,00
Prestiti esteri	0,00	0,00	0,00	0,00	0,00
Prestiti Obbligazionari	0,00	0,00	0,00	0,00	0,00
Altri finanziatori	0,00	0,00	0,00	0,00	0,00
Totale	-683.465,55	-668.983,37	5.290.758,12	-645.497,60	-651.100,95

Dinamica Indebitamento



INDEBITAMENTO GLOBALE Consistenza al 31-12					
ENTI EROGATORI	2014	2015	2016	2017	2018
Cassa DD.PP.	21.952.733,76	21.283.750,39	26.574.508,51	25.929.010,91	25.277.909,96
Istituti di previdenza amministrati dal Tesoro	0,00	0,00	0,00	0,00	0,00
Istituto per il credito sportivo	0,00	0,00	0,00	0,00	0,00
Aziende di credito	0,00	0,00	0,00	0,00	0,00
Istituti speciali di credito	0,00	0,00	0,00	0,00	0,00
Istituti di assicurazione	0,00	0,00	0,00	0,00	0,00
Stato (Tesoro)	0,00	0,00	0,00	0,00	0,00
Prestiti esteri	0,00	0,00	0,00	0,00	0,00
Prestiti Obbligazionari	0,00	0,00	0,00	0,00	0,00
Altri finanziatori	0,00	0,00	0,00	0,00	0,00
Totale	21.952.733,76	21.283.750,39	26.574.508,51	25.929.010,91	25.277.909,96



RELAZIONE TECNICA AL CONTO DI BILANCIO 2018

INDICE DEGLI ARGOMENTI TRATTATI

	Pag.
Conto del Bilancio e Conto del Patrimonio	1.1
Bilancio di competenza 2018	2.1
Indicatori Finanziari 2018	3.1
Andamento delle Entrate nel quinquennio 2014 / 2018	4.1
Andamento delle Uscite nel quinquennio 2018 / 2018	5.1
Il costo e la dinamica del personale	6.1
Il livello d'indebitamento	7.1
Servizi erogati nel 2018	8.1