

Risparmio lordo annuo unit� cessate (circolare della Conferenza delle Regioni 10/133/CR6/C1 del 18.11.2010 e 1/17/CR6/C1 del 10.2.2011)						
VOCI	A	B1	B3	C	D1	D3
stipendio tabellare medio della categoria di appartenenza (*)	18.298,93	20.015,92	20.015,92	22.287,65	26.711,40	26.711,40
indennit� di vacanza contrattuale	137,23	150,11	150,11	167,18	200,33	200,33
indennit� di comparto (quota a carico del bilancio)	37,08	44,76	44,76	52,08	59,40	59,40
Totale retribuzione	18.473,24	20.210,79	20.210,79	22.506,91	26.971,13	26.971,13
oneri	4.993,32	5.462,98	5.462,98	6.083,62	7.290,30	7.290,30
IRAP	1.570,23	1.717,92	1.717,92	1.913,09	2.292,55	2.292,55
TOTALE	25.036,78	27.391,68	27.391,68	30.503,62	36.553,97	36.553,97

Costo lordo annuo unit� da assumere (circolare della Conferenza delle Regioni 10/133/CR6/C1 del 18 novembre 2010 e 1/17/CR6/C1 del 10.2.2011)						
VOCI	A	B1	B3	C	D1	D3
stipendio tabellare della posizione economica iniziale (**)	17.674,12	18.681,77	19.749,08	21.075,33	22.930,60	26.366,32
indennit� di comparto (quota a carico del bilancio)	37,08	44,76	44,76	52,08	59,40	59,40
Totale retribuzione	17.711,20	18.726,53	19.793,84	21.127,41	22.990,00	26.425,72
oneri	4.787,34	5.061,78	5.350,27	5.710,74	6.214,20	7.142,87
IRAP	1.505,45	1.591,76	1.682,48	1.795,83	1.954,15	2.246,19
TOTALE	24.003,99	25.380,07	26.826,59	28.633,98	31.158,35	35.814,78

(*) stipendio tabellare medio della categoria di appartenenza = Media aritmetica stipendi tabellari posizioni economiche della categoria di riferimento, comprensivi di 13^ mensilit 

(**) stipendio tabellare della posizione economica iniziale comprensivo della 13^ mensilit 

IL RESPONSABILE DEL SETTORE 2 "FINANZE"
(Rag. Cassia ROMANIA)




Tabella Stipendi aggiornata al CCNL 31.7.2009					
Categoria giuridica	Posizione economica	stipendio tabellare x12 mesi	stipendio tabellare x13 mesi	stipendio tabellare medio della categoria di appartenenza	
D	D1	21.166,71	22.930,60	26.711,40	
	D2	22.203,89	24.054,21		
	D3	24.338,14	26.366,32		
	D4	25.377,76	27.492,57		
	D5	26.510,86	28.720,10		
	D6	28.342,72	30.704,61		
C	C1	19.454,15	21.075,33	22.287,65	
	C2	19.917,86	21.577,68		
	C3	20.472,62	22.178,67		
	C4	21.120,11	22.880,12		
	C5	21.901,32	23.726,43		
B	B1	17.244,71	18.681,76	20.015,92	
	B2	17.531,61	18.992,58		
	B3	18.229,92	19.749,08		
	B4	18.496,61	20.037,99		
	B5	18.808,79	20.376,19		
	B6	19.143,58	20.738,88		
	B7	19.878,40	21.534,93		
A	A1	16.314,57	17.674,12	18.298,93	
	A2	16.533,95	17.911,78		
	A3	16.884,36	18.291,39		
	A4	17.184,06	18.616,07		
	A5	17.539,65	19.001,29		

IL RESPONSABILE DEL SETTORE 2 "FINANZE"
(Rag. Cesira ROMANIA)



Posizione Economica	Indennità di vacanza contrattuale (mensile)	Indennità di vacanza contrattuale (X 12 mesi)	Indennità di vacanza contrattuale (X 13 mesi)
D6	€ 17,71	€ 212,52	€ 230,23
D5	€ 16,57	€ 198,84	€ 215,41
D4	€ 15,86	€ 190,32	€ 206,18
D3	€ 15,21	€ 182,52	€ 197,73
D2	€ 13,88	€ 166,56	€ 180,44
D1	€ 13,23	€ 158,76	€ 171,99
MEDIA CAT. D	€ 15,41	€ 184,92	€ 200,33


C5	€ 13,69	€ 164,28	€ 177,97
C4	€ 13,20	€ 158,40	€ 171,60
C3	€ 12,80	€ 153,60	€ 166,40
C2	€ 12,45	€ 149,40	€ 161,85
C1	€ 12,16	€ 145,92	€ 158,08
MEDIA CAT. C	€ 12,86	€ 154,32	€ 167,18

B7	€ 12,42	€ 149,04	€ 161,46
B6	€ 11,96	€ 143,52	€ 155,48
B5	€ 11,76	€ 141,12	€ 152,88
B4	€ 11,56	€ 138,72	€ 150,28
B3	€ 11,39	€ 136,68	€ 148,07
B2	€ 10,96	€ 131,52	€ 142,48
B1	€ 10,78	€ 129,36	€ 140,14
MEDIA CAT. B	€ 11,55	€ 138,57	€ 150,11

A5	€ 10,96	€ 131,52	€ 142,48
A4	€ 10,74	€ 128,88	€ 139,62
A3	€ 10,55	€ 126,60	€ 137,15
A2	€ 10,33	€ 123,96	€ 134,29
A1	€ 10,20	€ 122,40	€ 132,60
MEDIA CAT. A	€ 10,56	€ 126,67	€ 137,23


IL RESPONSABILE DEL SETTORE 2 "FINANZE"

(Frag. Cesira ROMANIA)



Calcolo del risparmio per turnover (Modalità Conferenza Regioni - Circolare interpretativa 10/133/CR6/C1 - 11/116/CR05/C1)				
Cat.	Pos. Ec.	Profilo professionale	Unità cessate per annualità 2012	Risparmio totale turnover 2012
D	D1			-
	D2			-
	D3			-
	D4			-
	D5			-
	D6			-
C	C1	Istruttore SS.DD.	1	30.503,62
	C2			-
	C3	Agente di P.M.	1	30.503,62
		Agente di P.M. Istruttore	1	30.503,62
	C4			-
	C5			-
C5			-	
B	B1	Esecutore idraulico impiantista	1	27.391,68
	B1			-
	B2			-
	B3			-
	B4			-
	B5			-
	B6	Esecutore	1	27.391,68
B7			-	
A	A1			-
	A2			-
	A3			-
	A4			-
	A5			-
Totale			6	176.791,68
Budget assunzionale spendibile nel 2013: pari al 40% del risparmio derivante dal turnover dell'anno 2012				70.719,13

IL RESPONSABILE DEL SETTORE 2 "FINANZE"
(Rag. Cesira ROMANIA)




All. B), pag. 5 alla DGC n. 228 del 22.10.2016

Calcolo del risparmio per turnover (Modalità Conferenza Regioni - Circolare interpretativa 10/133/CR6/C1 - 11/116/CR05/C1)				
Cat.	Pos. Ec.	Profilo professionale	Unità cessate per annualità 2013	Risparmio totale turnover 2013
D	D1			-
	D2			-
	D3			-
	D4			-
	D5			-
	D6			-
C	C1			-
	C2			-
	C3			-
	C4			-
	C5			-
	C5	Istruttore		1
B	B1	Esecutore centralinista	1	27.391,68
	B2			-
	B3			-
	B4			-
	B5			-
	B6			-
	B7			-
A	A1			-
	A2			-
	A3			-
	A4			-
	A5			-
Totale			2	57.895,30
Budget assunzionale spendibile nel 2014: part al 60% del risparmio derivante dal turnover dell'anno 2013				34.737,18


IL RESPONSABILE DEL SETTORE 2 "FINANZE"

(Mag. Cesira, ROMANIA)



Calcolo del risparmio per turnover (Modalità Conferenza Regioni - Circolare Interpretativa 10/133/CR6/C1 - 11/116/CR05/C1)				
Cat.	Pos. Ec.	Profilo professionale	Unità cessate per annualità 2014	Risparmio totale turnover 2014
D	D1			-
	D2			-
	D3			-
	D4			-
	D5			-
	D6			-
C	C1			-
	C2			-
	C3	Agente di P.M.	1	30.503,62
	C4			-
	C5			-
	C5	Istruttore SS.DD.	1	30.503,62
B	B1			-
	B2			-
	B3			-
	B4			-
	B5			-
	B6			-
	B7			-
A	A1			-
	A2			-
	A3			-
	A4			-
	A5			-
Totale			2	61.007,23
Budget assunzionale spendibile nel 2015: pari al 60% del risparmio derivante dal turnover dell'anno 2014**				36.604,34


IL RESPONSABILE DEL SETTORE 2 "FINANZE"
 (Ing. Cesira ROMANIA)



Calcolo del risparmio per turnover (Modalità Conferenza Regioni - Circolare interpretativa 10/133/CR6/C1 - 11/116/CR05/C1)				
Cat.	Pos. Ec.	Profilo professionale	Unità cessate per annualità	Risparmio totale turnover
			2015	2015
D	D1			-
	D2			-
	D3			-
	D4			-
	D5			-
	D6			-
C	C1			-
	C2			-
	C3	Agente P.M.	1	30.503,62
	C4			-
	C5			-
	C5			-
B	B1	Esecutore autista	1	27.391,68
		Esecutore falegname	1	27.391,68
	B2			-
	B3			-
	B4			-
	B5			-
	B6			-
	B7			-
A	A1			-
	A2			-
	A3			-
	A4			-
	A5			-
Totale			3	85.286,98
Budget assunzionale spendibile nel 2016: pari al 25% del risparmio derivante dal turnover dell'anno 2015				21.321,74

IL RESPONSABILE DEL SETTORE 2 "FINANZE"


(Rac. Casini, ROMANIA)



Calcolo del risparmio per turnover (Modalità Conferenza Regioni - Circolare interpretativa 10/133/CR6/C1 - 11/116/CR05/C1)				
Cat.	Pos. Ec.	Profilo professionale	Unità cessate per annualità 2016	Risparmio totale turnover 2016
D	D1			-
	D2			-
	D3			-
	D4			-
	D5			-
	D6			-
C	C1			-
	C2			-
	C3			-
	C4			-
	C5	Istruttore ragioniere	1	30.503,62
B	B1 (*)	Esecutore Manutentore impianti sportivi	1	27.391,68
	B2			-
	B3			-
	B4			-
	B5			-
	B6			-
	B7			-
A	A1			-
	A2			-
	A3			-
	A4			-
	A5			-
Totale			2	57.895,30
Budget assunzionale spendibile nel 2017: pari al 25% del risparmio derivante dal turnover dell'anno 2016				14.473,82

(*) Cessazione con decorrenza dal 1° dicembre 2016


IL RESPONSABILE DEL SETTORE 2 "FINANZE"
(Reg. Cesira ROMANIA)



Calcolo del risparmio per turnover (Modalità Conferenza Regioni - Circolare interpretativa 10/133/CR6/C1 - 11/116/CR05/C1)				
Cat.	Pos. Ec.	Profilo professionale	Unità cessate per annualità	
			2017	2017
D	D1			-
	D2			-
	D3			-
	D4			-
	D5			-
	D6			-
C	C1			-
	C2			-
	C3			-
	C4			-
	C5 (*)	Istruttore	2	61.007,23
B	B1			-
	B2			-
	B3			-
	B4			-
	B5			-
	B6			-
	B7			-
A	A1			-
	A2			-
	A3			-
	A4			-
	A5			-
Totale			2	61.007,23
Budget assunzionale spendibile nel 2018: pari al 25% del risparmio derivante dal turnover dell'anno 2017				15.251,81

(*) Cessazione prevista

IL RESPONSABILE DEL SETTORE 2 "FINANZE"
(Mag. Cesira ROMANIA)



Calcolo del risparmio per turnover (Modalità Conferenza Regioni - Circolare interpretativa 10/133/CR6/C1 - 11/116/CR05/C1)													
Cat.	Pos. Ec.	Unità cessate (per annualità)						Risparmio totale turnover distinto per annualità					
		2012	2013	2014	2015	2016	2017	2012	2013	2014	2015	2016	2017
D	D1							-	-	-	-	-	-
	D2							-	-	-	-	-	-
	D3							-	-	-	-	-	-
	D4							-	-	-	-	-	-
	D5							-	-	-	-	-	-
	D6							-	-	-	-	-	-
C	C1	1						30.503,62	-	-	-	-	-
	C2							-	-	-	-	-	-
	C3	1		1	1			30.503,62	-	30.503,62	30.503,62	-	-
		1						30.503,62	-	-	-	-	-
	C4	1						30.503,62	-	-	-	-	-
		1						-	-	-	-	-	-
B	B1	1	1		1	1		27.391,68	27.391,68	-	27.391,68	27.391,68	-
					1			-	-	-	27.391,68	-	-
	B2							-	-	-	-	-	-
	B3							-	-	-	-	-	-
	B4							-	-	-	-	-	-
	B5							-	-	-	-	-	-
B6	1					1		27.391,68	-	-	-	-	-
						1		-	-	-	-	-	30.503,62
A	A1							-	-	-	-	-	-
	A2							-	-	-	-	-	-
	A3							-	-	-	-	-	-
	A4							-	-	-	-	-	-
	A5							-	-	-	-	-	-
Totale		6	2	2	3	2	2	176.797,83	57.895,30	61.007,23	85.286,98	57.895,30	61.007,23
Budget assunzionale spendibile ("liberamente" quello relativo agli anni 2013 e 2014 e "vincolato", quello relativo agli anni 2015 ss., al riassorbimento dei dipendenti in sovrannumero degli enti di area vasta) calcolato sul risparmio dell'anno precedente							2013 (40%)	2014 (60%)	2015 (60%)	2016 (25%)	2017 (25%)	2018 (25%)	
							70.719,13	34.737,18	36.604,34	21.321,74	14.473,82	15.251,81	



IL RESPONSABILE DEL SETTORE 2 "FINANZE"
(Fag. Cesira ROMANIA)

Romania